

GEPLAST 
Outdoor

AMÉNAGEMENT
EXTÉRIEUR


JUIN 2026

NOTRE RAISON D'ÊTRE

On aime s'y ressourcer, s'y promener, ou y cultiver son potager, sentir le parfum des roses à la fin du printemps, recevoir ses invités autour d'une grande table, regarder les enfants jouer à la balançoire, offrir une partie de pétanque à son voisin... le jardin est devenu une deuxième maison où chacun cherche à créer des espaces singuliers.

GEPLAST Outdoor a pour vocation de sécuriser votre propriété, de délimiter vos espaces de vie et d'en créer de nouveaux...

Alors, bienvenue et commençons par faire le tour du propriétaire...



4	GEKO 
6	LES MATÉRIAUX
9	PRODUITS D'ENTRETIEN STYLOS DE FINITION
10	GEPLAST ACCESS
12	NOS GAMMES
14	CLÔTURE SISTÄ
32	LES POTEAUX
36	PORTAIL SITADEL
46	PORTAILS & CLÔTURES CADRE EN APPLIQUE
58	POTEAUX DE RANGEMENT



58%
de notre production
est réalisée en matière
recyclée, soit 3 390
tonnes à l'année.

GEKO
Éco-conçu par nature

UNE DÉMARCHE ÉCORESPONSABLE

Dès leur conception, les produits de la gamme GEKO sont inscrits dans un **cycle de vie décarboné** et **durable**. Par principe, et autant que possible, la matière n'est jamais "première". **Toutes les chutes sont triées, broyées et réextrudées.**

Outre la matière recyclée, GEKO utilise des composites alternatifs, issus de ressources agricoles quasi inépuisables ou encore des **matières biosourcées**.

À la manière d'un "gecko", type de lézard présent dans plusieurs parties du monde, les produits de la gamme répondent à trois fondamentaux :

- l'éco-responsabilité → nature
- la qualité de produit → agilité
- les solutions personnalisées → grande adaptabilité

Symbole de l'engagement de Geplast pour la protection de l'environnement, GEKO est une nouvelle expérience verte dans l'histoire du bâtiment, tout simplement parce qu'elle est "Éco-conçue par nature".

RÉFLEXION & CONCEPTION

La réflexion est le point de départ pour la conception d'un produit. Nous réfléchissons donc à la composition des produits, aux performances techniques que nous souhaitons obtenir ainsi qu'aux matériaux à utiliser. Le but étant de réduire au maximum notre empreinte environnementale.

CHOIX DES RESSOURCES

- PVC 100% recyclé, obtenu en interne grâce à la gestion de nos chutes transformées en co-produits d'extrusion ou provenant de nos partenaires recycleurs locaux.
- Utilisation de matière biosourcée à l'image du Loryza®. Composée à 60% de matière naturelle (la cosse de riz), elle contient une part de pétrole beaucoup moins importante que le PVC vierge.

TRANSFORMATION EXTRUSION

Nous favorisons la coextrusion* pour le développement de nos produits GEKO.

La face extérieure visible est composée de 0,5 mm de matière vierge afin de garder les aspects techniques en surface et l'intérieur est quant à lui composé de matière recyclée.

L'éco-conception de nos produits passe également par des réflexions menées sur les économies d'énergie comme par exemple le changement du système de refroidissement de nos machines. Ils seront plus économes en énergie.

*Ce procédé d'extrusion permet d'obtenir un seul produit en associant deux formulations différentes.

LOGISTIQUE & LIVRAISON

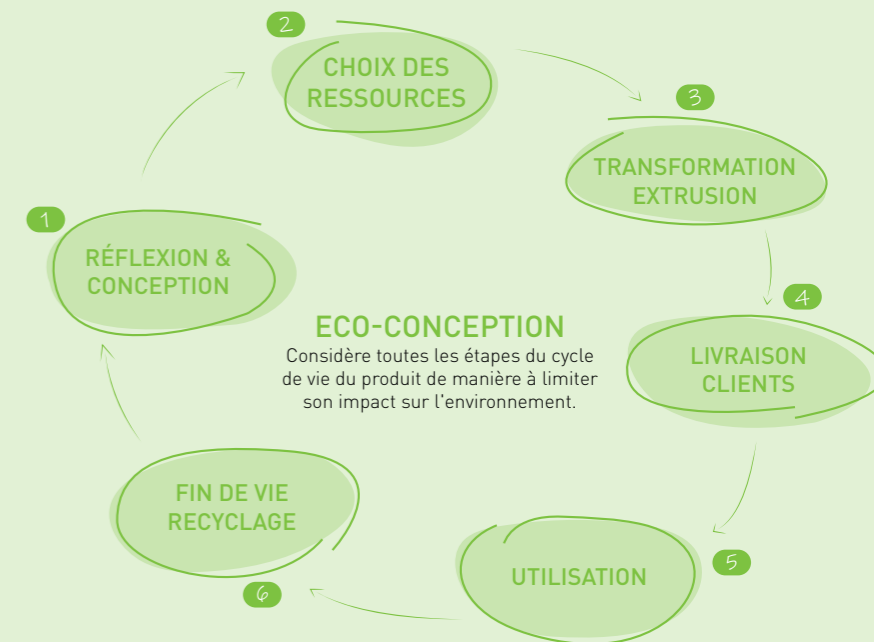
Pour limiter notre empreinte carbone, nos livraisons sont optimisées afin d'éviter des trajets à vide.

VALORISATION DES RESSOURCES

Nos clients génèrent des co-produits que nous récupérons et achetons pour les réutiliser.

FIN DE VIE RECYCLAGE

La durée de vie des produits en PVC est de 30 ans. Ils sont ensuite récupérés et recyclés par des entreprises de traitement de déchets. Une fois cette étape réalisée, Geplast rachète la matière recyclée pour créer de nouveaux profilés et produits.



RÉDUCTION DE NOTRE EMPREINTE CARBONE

L'éco-conception de nos produits passe également par la réduction de notre empreinte carbone. Depuis 2018, le service R&D de Geplast et le cabinet EVEA mènent une réflexion pour calculer le coût carbone de nos matières recyclées et mesurer la consommation d'énergie de certaines de nos lignes d'extrusion. Ce questionnement se formalise par la REP qui a été mise en place en 2023 et qui doit au fil des années exiger que les fabricants établissent des **Analyses de Cycle de Vie (ACV)** pour réaliser des **Fiches de Déclaration Environnementale et Sanitaire (FDES)** sur chaque produit. Elles sont ensuite publiées dans la base Inies et vérifiées par les organismes de contrôle.



Chez Geplast, nous avons obtenu la certification **EcoVadis**, un label international qui évalue la performance RSE des entreprises selon quatre axes : **environnement, social, éthique et achats responsables**.

Cette certification marque une étape clé dans notre démarche éco-responsable. Elle valide les actions déjà menées au sein de notre entreprise et encourage Geplast à poursuivre ses efforts pour conjuguer innovation, compétitivité et responsabilité.

Être certifié EcoVadis, c'est pour nous une manière de garantir à nos clients, partenaires et collaborateurs que nos engagements RSE sont concrets, suivis et évalués de manière indépendante.

LABEL MORE

Geplast s'est vu attribuer pour la septième année consécutive, le premier label européen saluant nos engagements pour réduire l'empreinte environnementale liée à la fabrication de nos produits en favorisant l'utilisation de matières premières recyclées.

Délivré par la Fédération de la Plasturgie et des Composites, le label **MORE (MO bilisés pour RE cycler)** apporte la preuve de notre progression dans l'incorporation de matières recyclées dans la production de nos profilés.



LES MATÉRIAUX

"Parce qu'il faut de bons produits et du savoir-faire pour concevoir de bons profilés."

Comme pour bon nombre de produits, la qualité de la matière première constitue une condition primordiale. C'est encore plus vrai pour les produits liés à l'univers de l'aménagement extérieur, exposés en permanence aux aléas climatiques (pluie, vent, chaleur, humidité...). Dans cette logique, GEPLAST a choisi de se fournir de manière quasi exclusive auprès d'un fabricant de résine reconnu pour son expertise afin d'extruder des profilés 100% français au sein de son usine de Saint-André-de-la-Marche (49).

Pleinement intégrée dans une démarche d'amélioration continue, la matière première est ainsi certifiée et contrôlée à toutes les étapes de production, nous permettant de la garantir sur du long terme.



PVC LA GARANTIE DE LA DURABILITÉ

Bien connu des professionnels, le PVC est un matériau qui ne manque pas de ressources et reste au goût du jour : multi-usages, résistant aux agressions extérieures (UV, précipitations, feu), ne s'oxydant pas, facile à entretenir, décoratif et doté d'excellentes propriétés isolantes, il est par ailleurs relativement facile à travailler et à poser dès lors que l'on respecte un certain nombre de règles basiques.

Le PVC est **100% recyclable**. L'industrie européenne a déployé des efforts considérables pour renforcer la collecte des déchets de PVC et pour optimiser les technologies de recyclage.



ALUMINIUM LA VALEUR SÛRE STYLÉE

Pour les produits en aluminium laqué, nous vous garantissons une épaisseur de couche de laque suffisante, son adhérence, sa bonne polymérisation, sa résistance à la corrosion et la résistance de la teinte de votre portail aux UV et expositions extérieures.

Pour les produits en aluminium plaxé nous vous assurons une garantie de **15 ans sur les coloris et la tenue des films**.

ALU MARQUAGE LABEL



LORYZA®
LA COSSE DE RIZ QUI RÉINVENTE LE BOIS



Découvrez une matière résolument contemporaine qui offre **un toucher et un aspect semblable au bois mais sans ses contraintes**.

UN PRODUIT À HAUTE VALEUR AJOUTÉE

- > Pas d'écharde
- > Toucher agréable
- > Entretien facile
- > Imperméabilité
- > Résistant aux UV
- > Sans éclatement
- > Sans décomposition
- > Résistant aux insectes et champignons
- > Coloris personnalisables

UNE MATIÈRE UNIQUE ET PRIMÉE

La matière Loryza® est fabriquée à partir de **cosse de riz**, un résidu alimentaire jusqu'à présent peu exploité qui ne nécessite ni culture spécifique, ni déforestation. Il s'agit d'un matériau particulièrement exceptionnel de par ses qualités intrinsèques et le confort qu'il procure en termes de stabilité, de toucher et d'entretien. Loryza® est un produit **éco-responsable et garanti 15 ans**.



PRIX REMPORTÉS

dwel

DESIGN & PRODUCT AWARD
Catégorie Matériaux de design 2011



reddot design award

PRODUCT DESIGN AWARD
Catégorie Matériaux de design 2016



MaterialPREIS2013

GAGNANT MATÉRIAU
Catégorie Innovation 2013

> ENTRETIEN

PVC - ALUMINIUM

Le PVC et l'aluminium s'entretiennent de la même manière : un nettoyage à l'eau tiède savonneuse avec une éponge douce non abrasive et un rinçage à l'eau claire.

Précautions : Ne jamais utiliser de solvant, d'acide, ni de produits à base d'acétone ou chloré.

LORYZA®

Entretien : Aucun nettoyage spécifique n'est nécessaire.

Nettoyage : Les saletés peuvent être nettoyées facilement grâce à un jet d'eau faible pression (tuyau d'arrosage). Une brosse souple peut être utilisée pour les tâches tenaces. Si ces tâches persistent, un léger ponçage pourra être effectué (grain 40-60).



Après la pose de votre clôture il est conseillé de rincer au jet d'eau les remplissages en Loryza® pour éliminer les poussières dues au brossage. Cela évitera la formation d'auréoles lors des premières pluies.

À lire attentivement avant toute pose de nos produits Outdoor

Avant le démarrage du chantier, vérifier que l'ensemble des profilés sont homogènes en couleur et qu'ils ne sont pas rayés. En fonction de la collection choisie, les profilés PVC peuvent subir de légères variations de coloris. Pour nos produits à base de cosse de riz, de légères variations peuvent être observées d'une lame à une autre en fonction de la provenance de la cosse.

Pour le stockage, les kits cartons et les paquets doivent être posés sur une surface sèche et plane, dans un endroit bien ventilé et à l'abri du soleil de manière à ne subir aucune déformation.

En cas d'exposition au soleil, les couleurs foncées et plaxées peuvent engendrer une déformation des lames par dilatation de la face extérieure : effet bilame. Les caractéristiques du chantier, et particulièrement l'exposition au soleil, sont des éléments majeurs que nous ne maîtrisons pas. En cas d'inadéquation du produit fourni à ces caractéristiques, seule la responsabilité de notre client pourra être retenue. Pour limiter cet effet, l'utilisation de renforts en acier est obligatoire dans les lames et panneaux en Loryza® et en PVC à partir d'1m50 de longueur.

Il est tenu de vérifier la longueur des profilés et de les couper en cas de surlongueur.

Les modèles de portail sont compatibles avec les systèmes de motorisation classiques, pour ouverture battante ou coulissante.

Concernant les accessoires (gonds, crapaudines...), nous vous prions de vous renseigner auprès de votre fournisseur habituel.

Des stylos de retouche sont disponibles pour certains coloris plaxés.

Geplast SAS décline toute responsabilité et annulera sa garantie en cas de non-respect des instructions d'emploi ci-dessus.

Document non contractuel. Nous nous réservons le droit à tout moment et dans un souci d'évolution de nos profilés, d'apporter toutes modifications que nous jugerons utiles.

PRODUITS D'ENTRETIEN

** Les produits de nettoyage ne sont pas commercialisés par Geplast, mais ils vous sont préconisés pour l'entretien de vos portails/clôtures. N'hésitez pas à vous rapprocher de votre correspondant commercial pour plus d'informations.*

> ARTICLE POUR LA MACHINE COMALL



***ZL_OLX20000**
BOMBE DE LUBRIFIANT COMALL
Lubrification des outils de poinçonnage de la Comall

> PRODUITS DE NETTOYAGE



***PLAX_RENO_NETTOYANT**
NETTOYANT RENOLIT EXOFOIL
POUR PRODUIT PLAXÉ
1L



***SOL+ RENOVATEUR DE SUPPORT**
(PVC OU LAQUAGE TERNIS)
30L



***DEGRAISSANT POUR NETTOYAGE**
(NETTOYANT LORYZA)



***DEGRAISS+ NETTOYANT**
DÉGRAISSANT TOUTES SURFACES
(PRODUIT DILUABLE JUSQU'À 1
VOLUME POUR 10 D'EAU)
30L

STYLOS DE FINITION



ZSTY_CD2178001
STYLO RETOUCHE
PLAXÉ CHÊNE DORÉ



ZSTY_GRA701605
STYLO RETOUCHE
PLAXÉ GRIS ANTHRACITE



ZSTY_AT3241
STYLO RETOUCHE
PLAXÉ ANTEAK



ZSTY_PO903A
STYLO RETOUCHE
PEPPER OAK



GEPLAST Access | L'outil de référence pour les fabricants et installateurs de portails – clôtures

Geplast présente son nouveau service à destination des fabricants et installateurs de portails, clôtures.

Grâce à ce nouvel outil, vous serez entièrement autonome pour gérer l'intégralité de vos données commerciales.

Découvrez-le en vidéo.



AVANTAGES

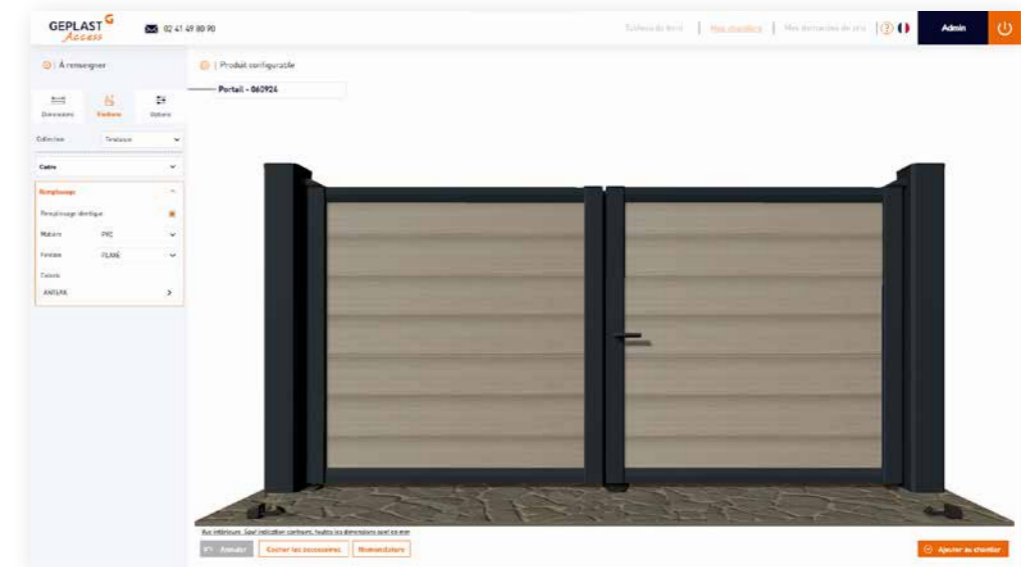
- 1 Facilitez votre prise de commande et accélérez la réalisation de vos devis
- 2 Pilotez votre production
- 3 Optimisez votre stock
- 4 Aidez votre client à se projeter sur le produit finalisé

“Le point de départ de notre réflexion a été de donner la possibilité aux clients de deviser rapidement leurs chantiers de portails et clôtures sans avoir à effectuer toute la démarche manuelle de calcul des débits et calepinages. Avec la mise en place de Geplast Access nous souhaitons également simplifier le passage de commande pour nos clients.”

Maxime GRIMAULT, directeur commercial & marketing



FONCTIONNALITÉS



- 1 Configurez votre produit parmi un large choix de modèles Geplast
- 2 Accédez à l'ensemble du catalogue produits et des documentations techniques avec les mini de commande, les conditionnements...
- 3 Devissez rapidement et au plus juste l'ensemble de vos chantiers
- 4 Exportez des fiches de débit pour votre atelier de fabrication
- 5 Simple, clair, rapide : retrouvez l'ensemble des détails de vos commandes en un clic

NOS GAMMES



Sistä

Avec la **clôture Sistä**, donnez du style et du caractère à vos extérieurs !

Composée de profilés design en **aluminium, PVC ou Loryza®**, et d'accessoires assortis, la gamme Sistä vous offre une **liberté totale de personnalisation**. Harmonisez structure et remplissage ou mixez les matériaux pour un rendu unique grâce à nos finitions haut de gamme : **plaxé, laqué, teinté masse ou Loryza®**.

Envie d'originalité ? Optez pour le remplissage BRIZÄ ou notre panneau décor "Verre Brisé".

Sistä, la clôture qui sublime vos espaces extérieurs.

Portails & clôtures cadre en applique

La gamme portails & clôtures cadre en applique se modernise.

Découvrez les **nouvelles références aux lignes plus épurées**, modernes et harmonieuses restant ainsi en cohérence avec l'ensemble de nos gammes.



Sitadel

SITADEL incarne l'élégance et la modernité avec ses lignes épurées et contemporaines. Parfaite en complément de la gamme de clôtures SISTÄ, elle s'adapte à tous les styles.

Disponible en versions **battante ou coulissante**, SITADEL répond à la fois à vos exigences techniques et à vos envies esthétiques. Son atout majeur ? **Sa structure invisible, offrant un aspect uniforme de chaque côté du portail.**

Résistante aux intempéries grâce à sa structure en aluminium, elle vous laisse la liberté de choisir votre remplissage parmi une large gamme de matériaux : **PVC, aluminium ou Loryza®**, pour un résultat sur mesure.



Bien choisir son portail

Ouverture

Coulissant
Permet de gagner de la place. Répond à une problématique de recul sur votre terrain.

Battant
Permet d'adapter la taille des vantaux en fonction du terrain.

Intimité

Obscure
Apporter un effet dissuasif. Être protégé des regards indiscrets.

Confidence
Protéger les enfants et les animaux. Voir sans pour autant être vu.

Aperçu
Voir complètement l'extérieur. Apporter de la luminosité.


Forme

Droit **Biais**


SISTÄ



Lames brises-vues ALU blanche - CL134 & lames brises-vue PVC plaxé gris anthracite - CL082



Lames brises-vues Loryza® - BS020



Panneau PVC teinté masse blanc - VB017




Lame Brizä ALU plaxé Woodec Concrete - CL126

NUANCIER

ALUMINIUM

FINITIONS LAQUÉES



LORYZA®

COLORIS 15 GARANTI ANS




PVC

FINITIONS TEINTÉES MASSE

COLORIS GARANTI 10 ANS

COLORIS GARANTI 2 ANS



ALUMINIUM & PVC

FINITIONS PLAXÉES

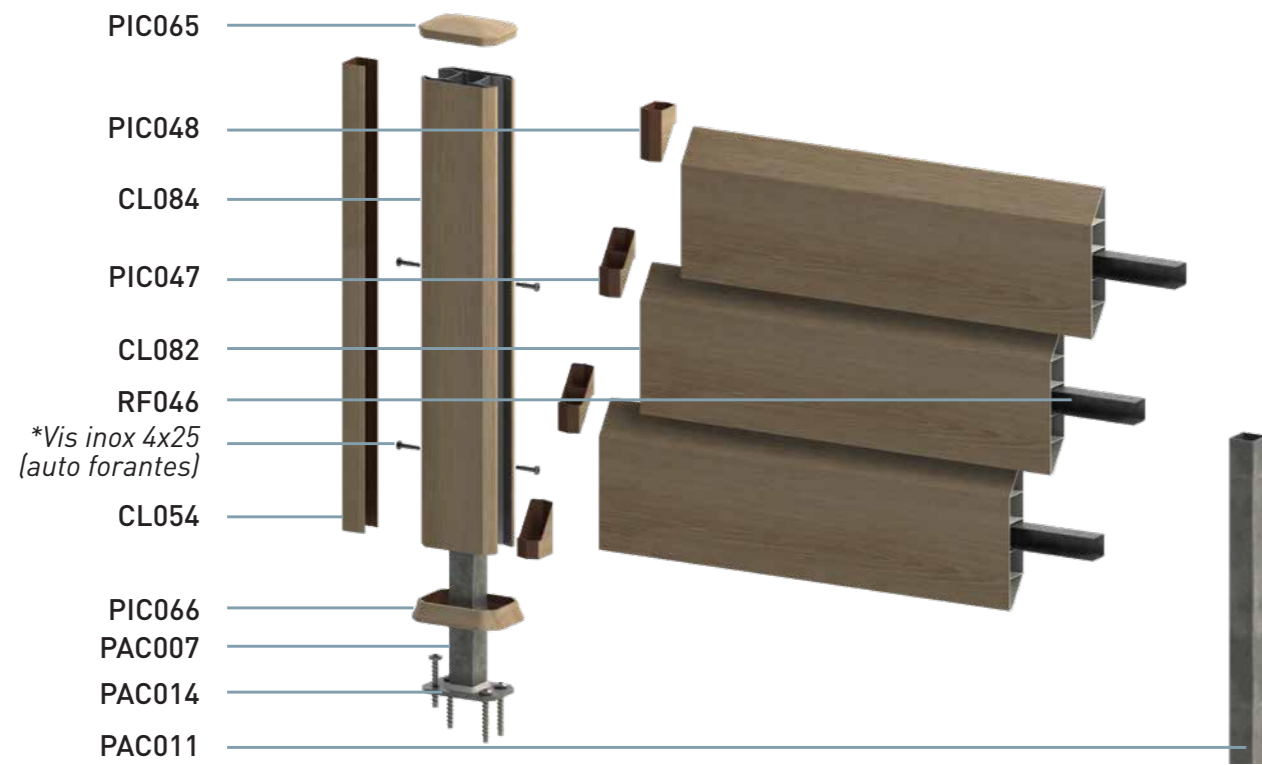
COLORIS 15 GARANTI ANS

Les profils de cadres, de structures et de poteaux sont les seuls profils disponibles en aluminium plaxé.


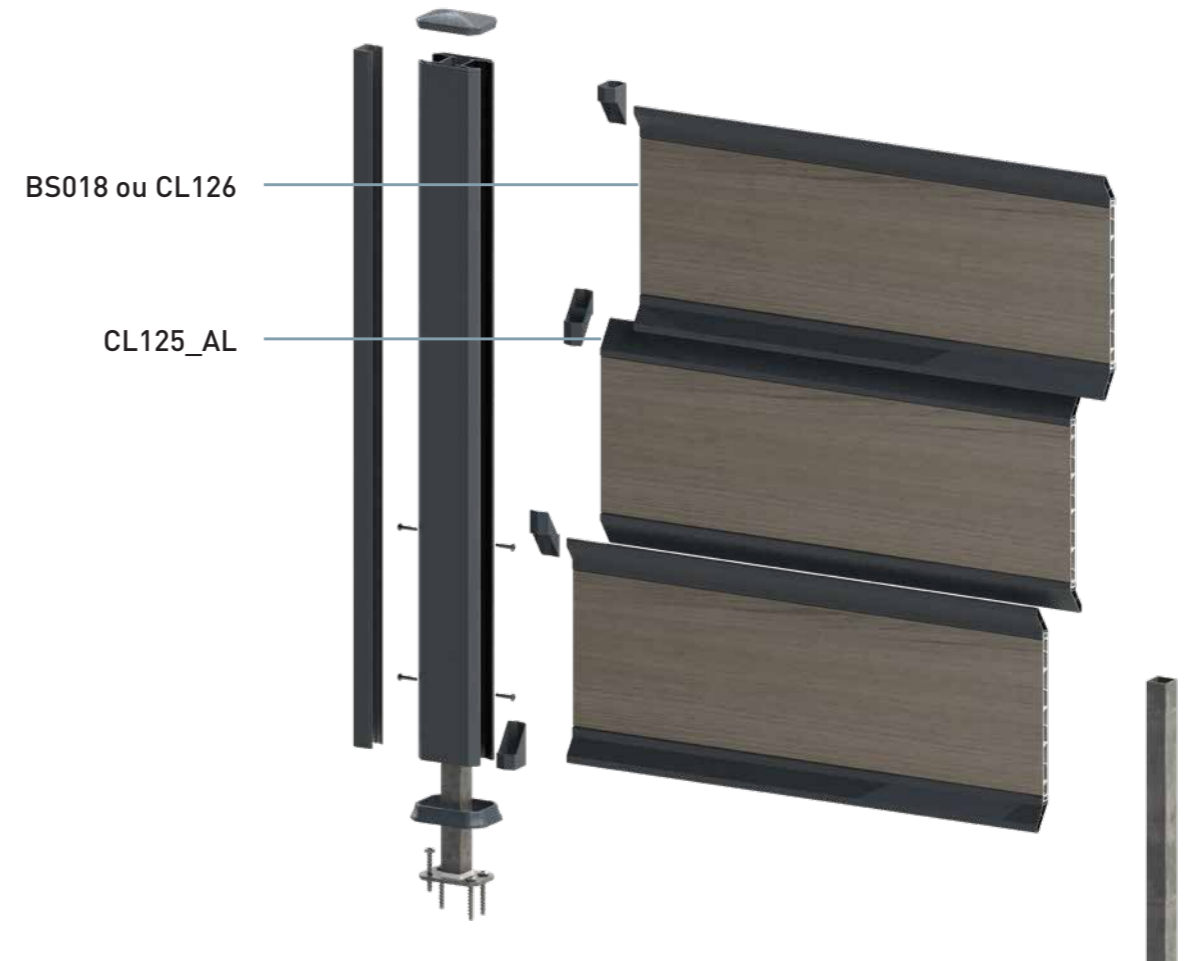


Découvrez le tableau de garantie des coloris auprès d'un commercial.

LES PROFILÉS



*Les vis inox ne sont pas commercialisées par la société Geplast.



Codification articles

Découvrez l'ensemble des coloris en page 15 et sur demande.

STRUCTURE

— ALU —

- | | | | |
|--|--|--|--|
| | CL136F_AL
POTEAU 2D DOUBLE RAINURE 90X90MM
1 barre de 6 ml / paquet | | CL099F_AL
DEMI-POTEAU 1 DÉPART 60x40MM
2 barres de 2,3 ml / paquet |
| | CL127_AL
POTEAU 165x165 x3,5MM
1 barre de 2,6 ml / paquet | | CL054_AL
U CACHE RAINURE 30x27x24MM
10 barres de 2,30 ml / paquet
10 barres de 6 ml / paquet |
| | CL084F_AL
POTEAU 2 DÉPARTS 90x60MM
2 barres de 6 ml / paquet | | |

— PVC —



CL060U
POTEAU 3 DÉPARTS 90x90MM
+ U CACHE RAINURE (CL054)
2 barres de 6 ml / paquet
35 barres de 6 ml / container



CL060
POTEAU 3 DÉPARTS 90x90MM
2 barres de 6 ml / paquet



CL127F2
POTEAU 165x165 x3,5MM
1 barre de 6 ml / paquet



CL084F
POTEAU 2 DÉPARTS 90x60MM
2 barres de 6 ml / paquet
56 barres de 6 ml / container



CL061
DEMI-POTEAU 1 DÉPART 90x40MM
5 barres de 6 ml / paquet




CL054
U CACHE RAINURE 30x27x24MM
20 barres de 6 ml / paquet



CL054_TLR
U CACHE RAINURE TRANSLUCIDE
30x27x24MM
2 barres de 2ml / paquet

REPLISSAGES

— ALU / PVC —




CL134 - CL134F_AL NEW
LAME BRISE-VUE 82x30MM
ALU
2 barres de 6 ml / paquet
PVC TEINTÉ MASSE | PLAXÉ
6 barres de 6 ml / paquet
204 barres de 6 ml / container




CL132 - CL132F_AL NEW
LAME BRISE-VUE 237x30MM
ALU
1 barre de 6 ml / paquet
PVC TEINTÉ MASSE | PLAXÉ
2 barres de 6 ml / paquet
50 barres de 6 ml / container



CL081 - CL081F_AL
LAME BRISE-VUE 160x30MM
ALU
2 barres de 6 ml / paquet
PVC
5 barres de 6 ml / paquet
77 barres de 6 ml / container



CL080
LAME BRISE-VUE 135x30MM
TEINTÉ MASSE
5 barres de 6 ml / paquet
102 barres de 6 ml / container
PLAXÉ
5 barres de 6 ml / paquet
98 barres de 6 ml / container



CL082
LAME BRISE-VUE 160x28MM
PVC PLAXÉ
5 barres de 6 ml / paquet
68 barres de 6 ml / container




CL064
PLANCHE 80x28MM
PLAXÉ
5 barres de 6 ml / paquet
TEINTÉ MASSE
5 barres de 6 ml / paquet
150 barres de 6 ml / container




CL001
PLANCHE 120x28MM
5 barres de 6 ml / paquet
98 barres de 6 ml / container



CL126
LAME BRIZĂ 225x12MM
2 barres de 6 ml / paquet



CL017
PLANCHE 160x28 MM
5 barres de 6ml / paquet
75 barres de 6ml / container



VB017 - VB017F_AL
PANNEAU 200x24MM (pas de 200)
ALU
1 barre de 6 ml / paquet
PVC
3 barres de 6 ml / paquet
63 barres de 6 ml / container



VB019 - VB019F_AL
PROFIL DE FINITION POUR
PANNEAU 24MM
ALU
12 barres de 6 ml / paquet
PVC
10 barres de 6 ml / paquet



CL125F_AL
PROFIL ALU POUR
REPLISSAGE BRIZĂ
2 barres de 6 ml / paquet



VB018 - VB018F_AL
INSERT POUR PANNEAU 24MM
ALU
12 barres de 6 ml / paquet
PVC
10 barres de 6 ml / paquet

— LORYZA® —



BS007_LOR NEW
PANNEAU 200x24MM (pas de 200)
3 barres de 6 ml / paquet
63 barres de 6 ml / container



BS020_LOR NEW
LAME BRISE-VUE COEX 160x30MM
3 barres de 6 ml / paquet
60 barres de 6 ml / container



BS018_LOR NEW
LAME BRIZĂ 225x12MM
2 barres de 6 ml / paquet

ACCESSOIRES


— PVC —



PIC065
EMBOUT POTEAU 90x60MM
10 pièces / sachet



PIC071
EMBOUT POTEAU 165x165MM
6 pièces / sachet



PIC053
EMBOUT POTEAU CL060, CL096 90x90MM
10 pièces / sachet



PIC070
EMBOUT DEMI-POTEAU 60x40MM
Pièce
10 pièces / sachet



PIC063
EMBOUT DEMI-POTEAU 90x40MM
10 pièces / sachet



PIC054
EMBASE POTEAU CL060, CL096 90x90MM
10 pièces / sachet



PIC066
EMBASE POTEAU 90x60MM
10 pièces / sachet



PIC078
ENTRETOISE PLANCHE 10MM
50 pièces / sachet



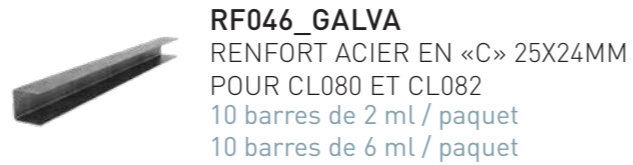
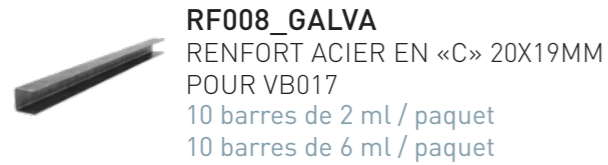
PIC047
ENTRETOISE BRISE-VUE
PLAXÉ
25 paires / sachet
(minimum de 2 sachets)
TEINTÉ MASSE
50 pièces / sachet



PIC048
ENTRETOISE DE FINITION BRISE-VUE
PLAXÉ
25 paires / sachet
(minimum de 2 sachets)
TEINTÉ MASSE
50 pièces / sachet

RENFORTS ACIER

Renfort obligatoire pour les profils brise-vue et panneaux en Loryza®.
Préconisé sur ceux en PVC au-delà d'1m50.



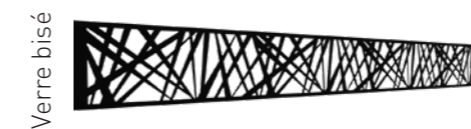
FIXATIONS ACIER



PANNEAU DÉCOR CLÔTURES SISTÄ


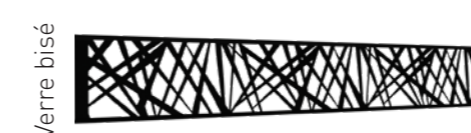
PANNEAU DÉCOR POUR REMPLISSAGE BRIZÄ

CL130 | 2 pièces

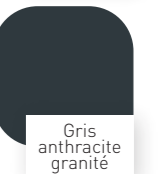


PANNEAU DÉCOR POUR REMPLISSAGE BRISE-VUE SISTÄ

CL131 | 2 pièces



COLORIS
LAQUÉS



Principe d'assemblage




Pour l'installation de votre panneau décor, se référer au principe d'assemblage en page 28 étape 8.
Attention à ne pas oublier les profils CL125.

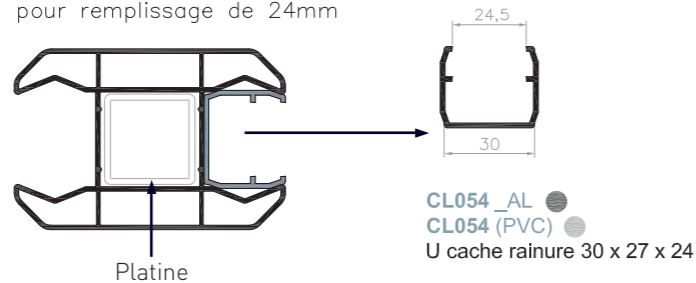
CAHIER TECHNIQUE SISTÄ

Renfort obligatoire pour les profils brise-vue et panneaux en Loryza®.
Préconisé sur ceux en PVC au-delà d'1m50.

ABAQUE : MODÈLE PLEIN avec panneau, profilés d'insert et de finition


 Ce montage se réalise en utilisant le U cache rainure comme réducteur.
Principe à utiliser pour tous les remplissages de 24 mm d'épaisseur.


Fonction U réducteur
pour remplissage de 24mm



	Hauteur poteau*		Nombre de panneaux
	CL084F CL084F_AL	VB017 OU VB017_AL OU BS007 ET 1 VB019 OU VB019_AL	
PAC011 , tube à sceller H.1500 mm	1835	9	
PAC033 , platine de fixation à visser pour poteau ALU	1635	8	
PAC034 , platine de fixation renforcée à visser pour poteau PVC	1435	7	
PAC007 , platine de fixation à visser H.400 mm pour poteau 90x60	1235	6	
	1035	5	
	835	4	
	635	3	
	435	2	
	235	1	

Entraxe poteaux maximum pour les panneaux **ALU = 2 046 mm**
Entraxe poteaux maximum pour les panneaux **PVC ou Loryza® = 1 546 mm**
Pose sur platine hauteur maximum = **1 300 mm**

 *Pour chaque ajout d'insert VB018 ou VB018_AL, veuillez
ajouter 15,5 mm à la hauteur des poteaux.



Exemple montage
avec poteau 2D CL084

ABAQUE : MODÈLE AJOURÉ avec lame brise-vue

	Hauteur poteau CL084F - CL084F_AL - CL060U - CL136_AL				Nombre de lames	Nombre d'entretoises (début/fin) PIC048	Nombre d'entretoises intermédiaires PIC047
	Lame brise-vue 82 CL134 CL134F_AL	Lame brise-vues 135 CL080	Lame brise-vue 160 CL081 CL081_AL CL082 BS020	Lame brise-vue 237 CL132 CL132_AL			
PAC011 , tube à sceller H.1500 mm pour poteaux CL084 et CL060U	1970				25	4	48
PAC033 , platine de fixation à visser pour poteau ALU CL084F_AL	1893				24	4	46
	1816				23	4	44
	1739				22	4	42
	1662				21	4	40
	1585				20	4	38
PAC034 , platine de fixation renforcée à visser pour poteau PVC CL084F	1508				19	4	36
	1431				18	4	34
	1354				17	4	32
	1277				16	4	30
	1200	1995			15	4	28
PAC003 , platine de fixation à visser H. 400mm pour poteau CL060U et CL136_AL ou PAC007 , platine de fixation à visser H.400 mm pour poteaux CL084F et CL084F_AL	1123	1865			14	4	26
	1046	1735			13	4	24
	969	1605	1905		12	4	22
	892	1475	1750		11	4	20
	815	1345	1595		10	4	18
	738	1215	1440		9	4	16
	661	1085	1285	1901	8	4	14
	584	955	1130	1669	7	4	12
	507	825	975	1437	6	4	10
	430	695	820	1205	5	4	8
	353	565	665	973	4	4	6
	276	435	510	741	3	4	4
199	305	355	509	2	4	2	
122	175	200	277	1	4	0	

Entraxe poteaux maximum pour les lames **ALU = 2 046 mm**
Entraxe poteaux maximum pour les lames **PVC ou Loryza® = 1 546 mm**
Pose sur platine hauteur maximum = **1 300 mm**

avec lame BRIZÄ

	Hauteur poteau	Nombre de lames	Entretoises départ/fin	Entretoises intermédiaires
	CL084_AL	2 x CL125F_AL + 1 x CL126 ou BS018	PIC048	PIC047
PAC011 , tube à sceller H.1500 mm	1815	6	4	10
PAC033 , platine de fixation à visser pour poteau ALU	1520	5	4	8
PAC007 , platine de fixation à visser H.400 mm pour poteau 90x60	1225	4	4	6
	930	3	4	4
	635	2	4	2
	340	1	4	0

Entraxe poteaux maximum lames Brizä **PVC ou Loryza® = 1 546 mm**
Pose sur platine hauteur maximum = **1 300 mm**

avec lame pleine

1 entretoise de 10 mm

	Hauteur poteau CL084 - CL084_AL - CL060U - CL136_AL			Nombre de lames	Nombre d'entretoises PIC078
	Lame pleine 80 CL064	Lame pleine 120 CL001	Lame pleine 160 CL017		
PAC011 , tube à sceller H.1500 mm pour poteaux CL084 et CL060U	2000			22	24
	1910			21	23
	1820			20	22
PAC033 , platine de fixation à visser pour poteau ALU CL084F_AL	1730			19	21
	1640			18	20
PAC034 , platine de fixation renforcée à visser pour poteau PVC CL084F	1550			17	19
	1460			16	18
	1370	1970		15	17
	1280	1840		14	16
	1190	1710		13	15
	1100	1580		12	14
	1010	1450	1890	11	13
	920	1320	1720	10	12
PAC003 , platine de fixation à visser H. 400mm pour poteau CL060U et CL136_AL	830	1190	1550	9	11
	740	1060	1380	8	10
ou	650	930	1210	7	9
PAC007 , platine de fixation à visser H.400 mm pour poteaux CL084F et CL084F_AL	560	800	1040	6	8
	470	670	870	5	7
	380	540	700	4	6
	290	410	530	3	5
	200	280	360	2	4
	110	150	190	1	3

Entraxe poteaux maximum pour les lames ALU = 2 046 mm

Entraxe poteaux maximum pour les lames PVC = 1 546 mm

Pose sur platine hauteur maximum = 1 300 mm

2 entretoises de 10 mm

	Hauteur poteau CL084 - CL084_AL - CL060U - CL136_AL			Nombre de lames	Nombre d'entretoises PIC078
	Lame pleine 80 CL064	Lame pleine 120 CL001	Lame pleine 160 CL017		
PAC011 , tube à sceller H.1500 mm pour poteaux CL084 et CL060U	1920			19	40
	1820			18	38
	1720			17	36
PAC033 , platine de fixation à visser pour poteau ALU CL084F_AL	1620			16	34
	1520			15	32
PAC034 , platine de fixation renforcée à visser pour poteau PVC CL084F	1420	1980		14	30
	1320	1840		13	28
	1220	1700		12	26
	1120	1560	2000	11	24
	1020	1420	1820	10	22
	920	1280	1640	9	20
PAC003 , platine de fixation à visser H. 400mm pour poteau CL060U et CL136_AL	820	1140	1460	8	18
	720	1000	1280	7	16
ou	620	860	1100	6	14
PAC007 , platine de fixation à visser H.400 mm pour poteaux CL084F et CL084F_AL	520	720	920	5	12
	420	580	740	4	10
	320	440	560	3	8
	220	300	380	2	6
	120	160	200	1	4

Entraxe poteaux maximum pour les lames ALU = 2 046 mm


Entraxe poteaux maximum pour les lames PVC = 1 546 mm

Pose sur platine hauteur maximum = 1 300 mm

Notice de pose

1. Préparez l'entraxe des poteaux.

Pour un remplissage en ALU



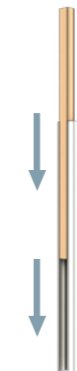
Pour un remplissage en Loryza® ou PVC



Ces mesures comprennent le jeu de dilatation.

3.

Glissez les caches rainures dans le premier et le dernier poteau de votre clôture.

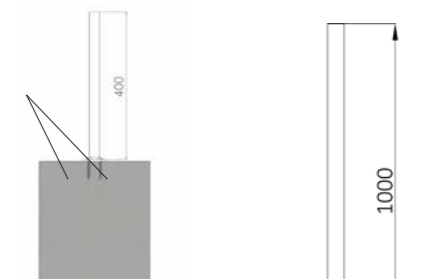


2. Fixez les supports.

Avec la platine :


- Sur muret ou terrasse
Hauteur de clôture maximale de 1285 mm selon le type de lames.

Percez 4 trous de diamètre adapté au système d'ancrage avec un foret béton.
Fixez la platine à l'aide du système d'ancrage dans le chaînage béton du muret.

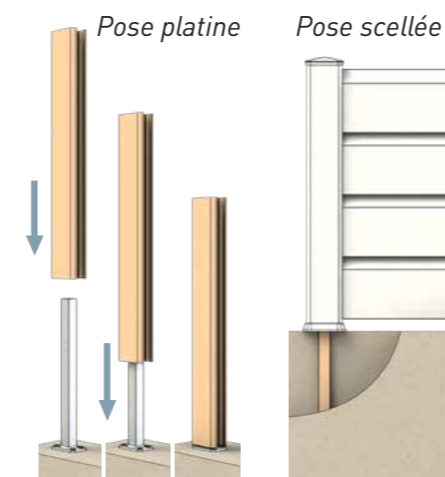


Avec le tube :

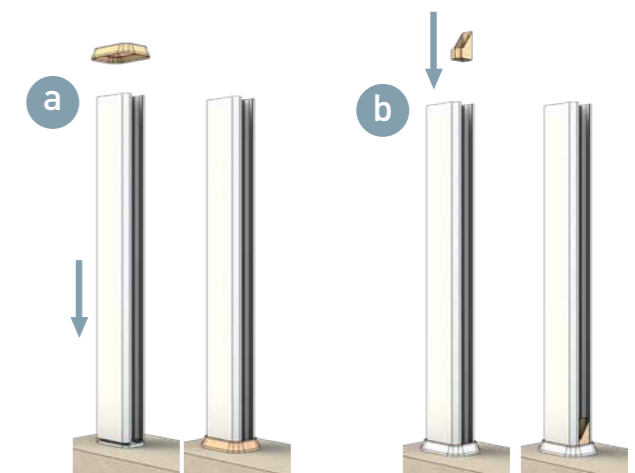
Scellement au sol
Hauteur de clôture max = 2 000 mm
Scellez le tube de 50 cm dans le chaînage béton.



4. Glissez les poteaux.

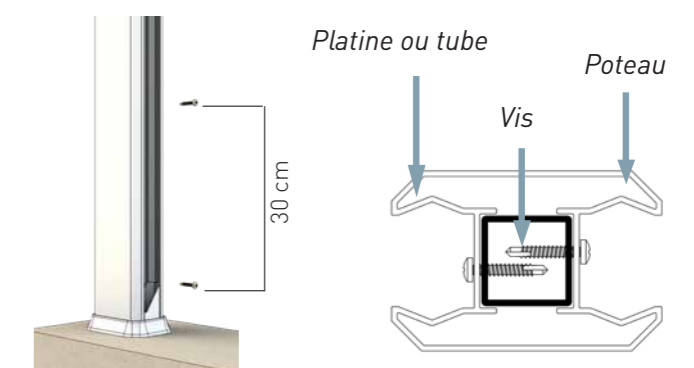


5. Glissez les embases (a) puis insérez les entretoises de départ dans les poteaux (b).



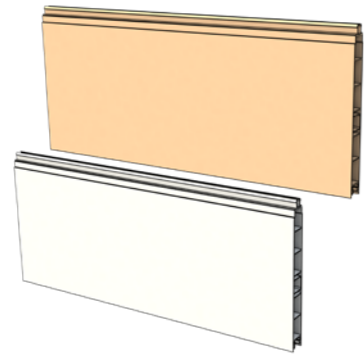
6.

Solidarisez les poteaux.
Vissez 2 vis auto-perceuses de chaque côté des poteaux en respectant les hauteurs indiquées ci-dessous.

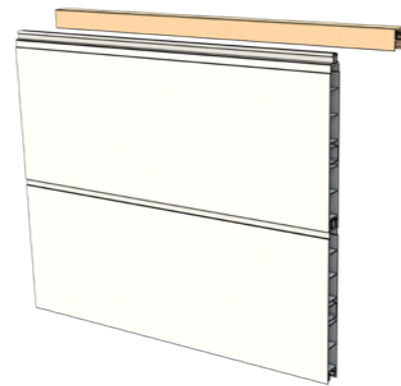


Version pleine - panneau

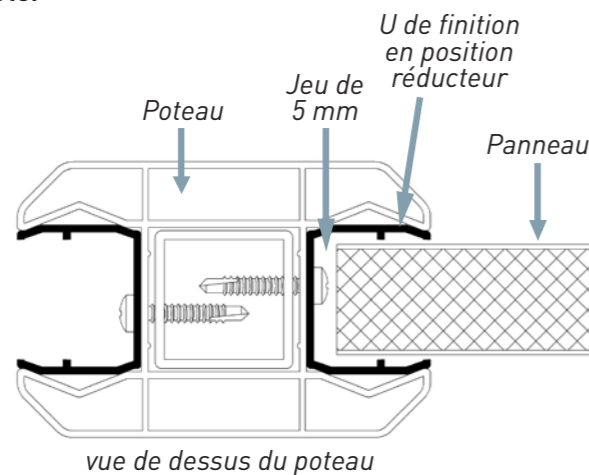
- 7.** Emboîtez les panneaux et les inserts entre eux selon la configuration choisie.



- 8.** Clippez le profilé de finition sur le dernier panneau.

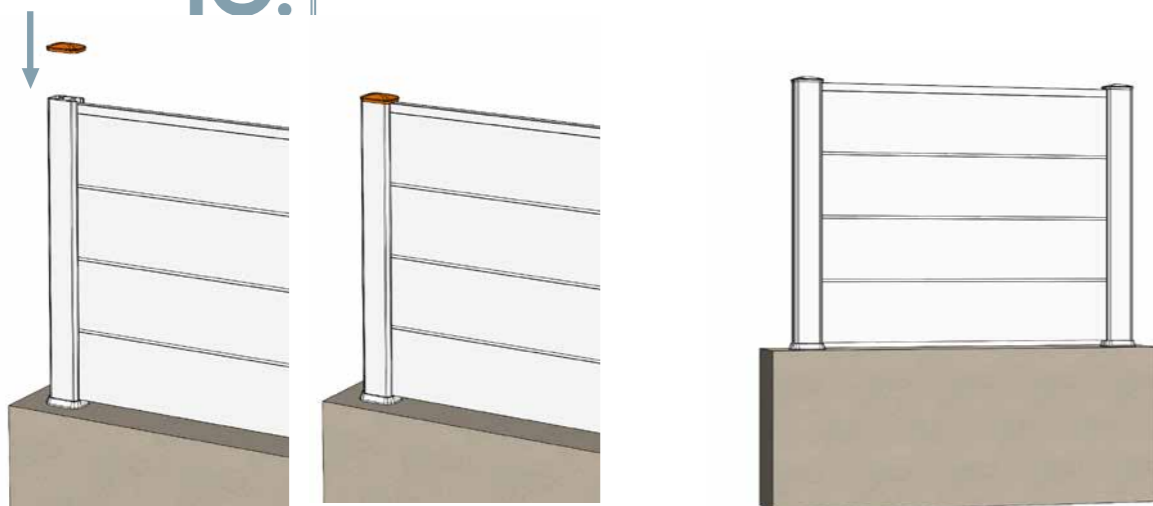


- 9.** Insérez un U réducteur dans le poteau pour compenser l'épaisseur du panneau (24mm). Glissez les panneaux d'un seul tenant à l'intérieur des poteaux en laissant un jeu de 5mm de chaque côté.



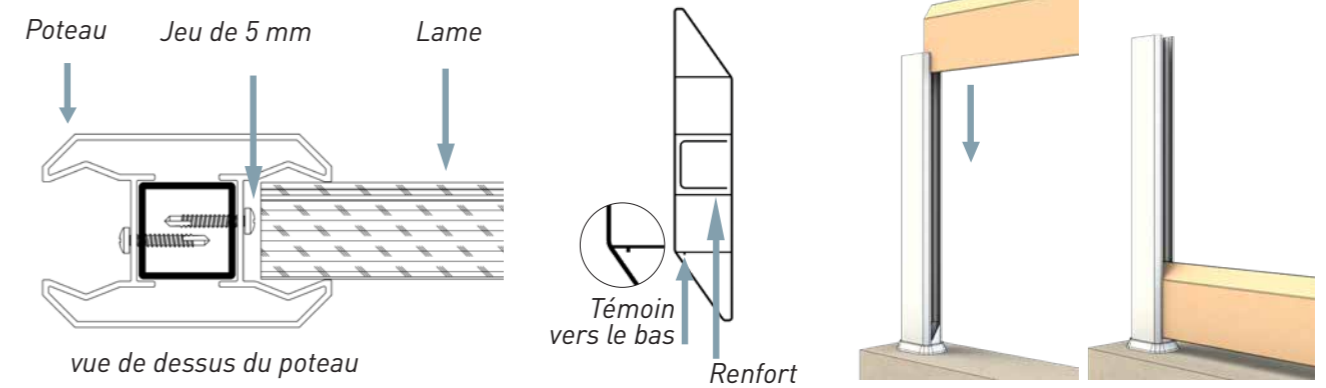
Un renfort doit être glissé dans chaque panneau pour les remplissages en PVC ou Loryza® afin d'éviter l'effet "bilame".

- 10.** Collez et emboitez les chapeaux sur les poteaux.




Version ajourée - lame brise-vue


- 7.** Introduisez la lame en laissant un jeu de 5 mm de chaque côté à l'intérieur des poteaux. Chaque lame est marquée par un témoin et nous préconisons leur pose avec le témoin en bas.



- 8.** Insérez un renfort dans chaque lame.



- 9.** Insérez les premières entretoises intermédiaires au dessus de chaque extrémité de la lame.



OPTION PANNEAU DÉCOR

Remplacez deux lames brise-vue par un panneau décor CL131. Pour l'installation de votre panneau décor, merci de vous référer au principe d'assemblage du remplissage BRIZÀ en page suivante. Attention à ne pas oublier les profils CL125.

- 10.** Introduisez les lames suivantes (témoin vers le bas) en répétant les étapes 7, 8 et 9 jusqu'à la hauteur voulue. Insérez les entretoises finales dans les poteaux.



- 11.** Collez et emboitez les chapeaux sur les poteaux.

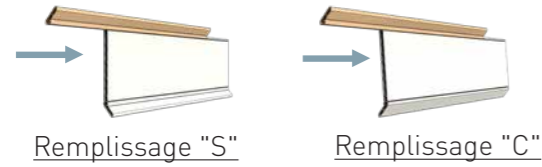


Version ajourée - Lame brizä

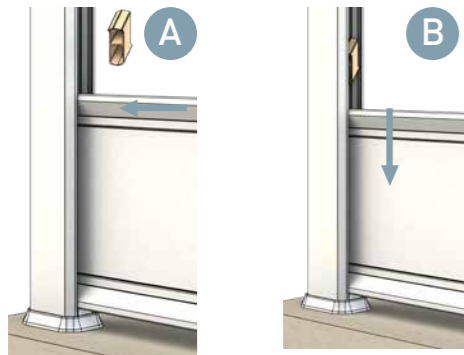
Scannez le QR code pour découvrir l'assemblage des lames brizä.



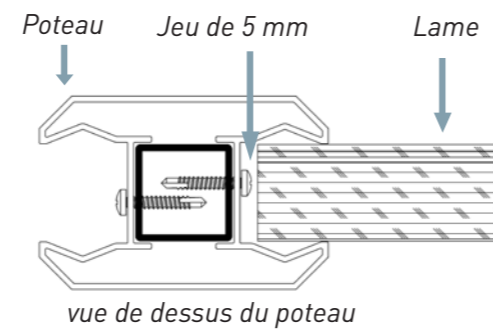
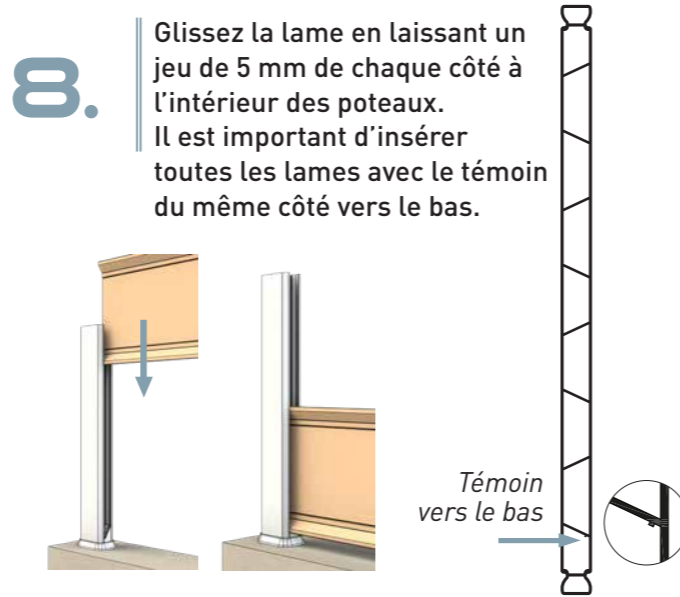
7. Définissez la forme de votre lame en insérant les profils alu CL125_AL sur la planche CL126 ou BS018 ou sur le panneau décor CL130 / CL131.




9. Insérez les premières entretoises intermédiaires au-dessus de chaque extrémité de la lame.



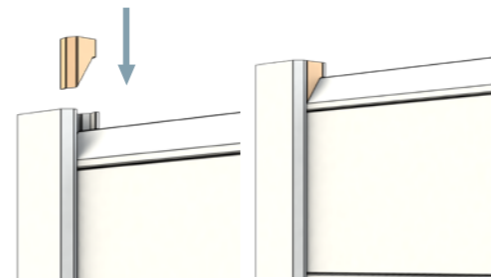
8. Glissez la lame en laissant un jeu de 5 mm de chaque côté à l'intérieur des poteaux. Il est important d'insérer toutes les lames avec le témoin du même côté vers le bas.



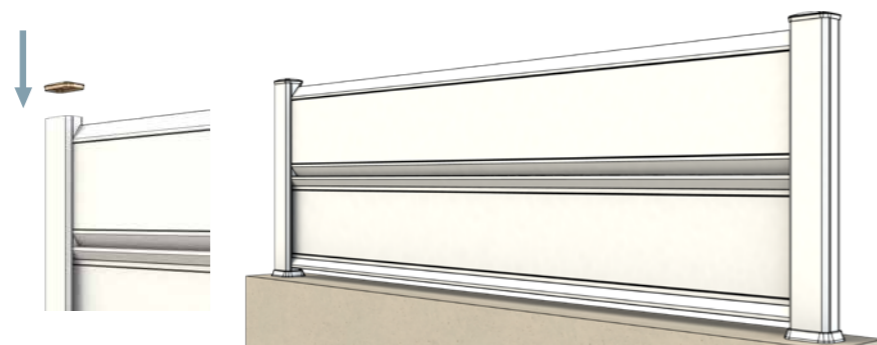
10. Introduisez les lames suivantes (témoin vers le bas) en répétant les étapes 7, 8 et 9 jusqu'à la hauteur voulue.



11. Insérez les entretoises finales dans les poteaux.

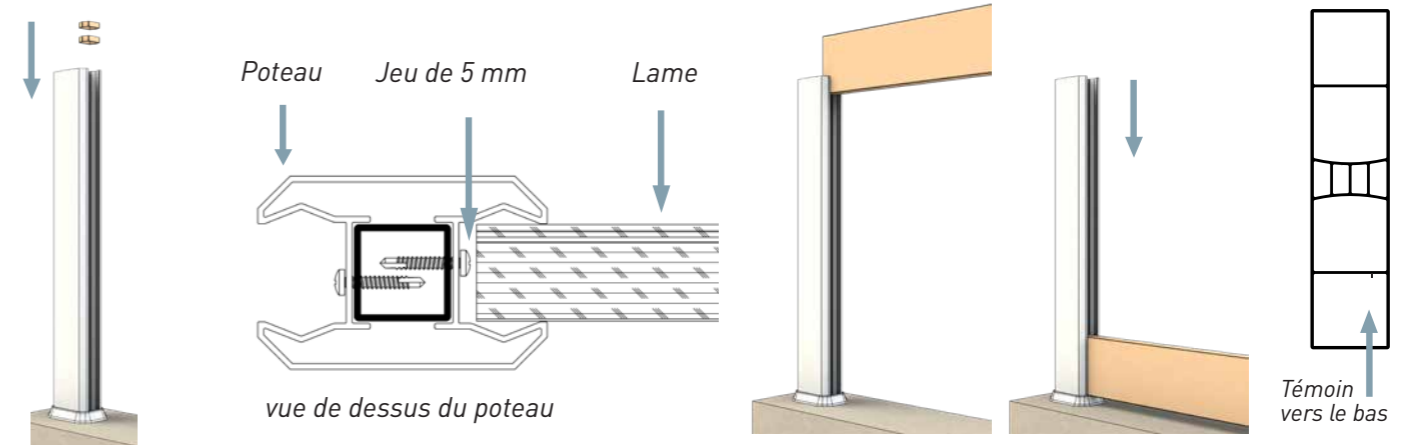


12. Collez et emboitez les chapeaux sur les poteaux.




Version ajourée - Lame pleine

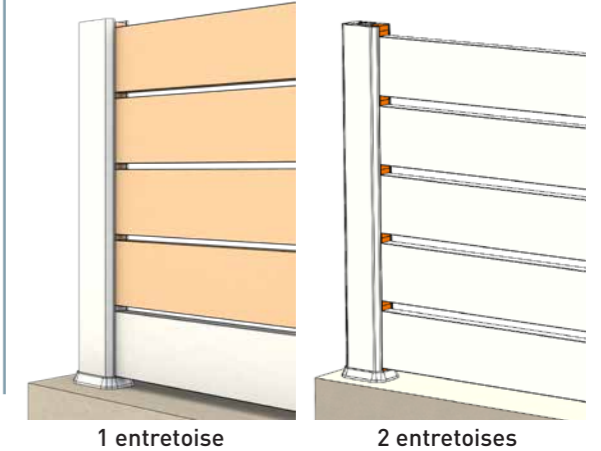
7. Commencez par insérer deux entretoises dans le poteau. Introduisez ensuite la première lame en laissant un jeu de 5 mm de chaque côté à l'intérieur des poteaux.



8. En fonction de l'espace souhaité, insérez 1 ou 2 entretoises intermédiaires au-dessus de chaque extrémité de la planche.

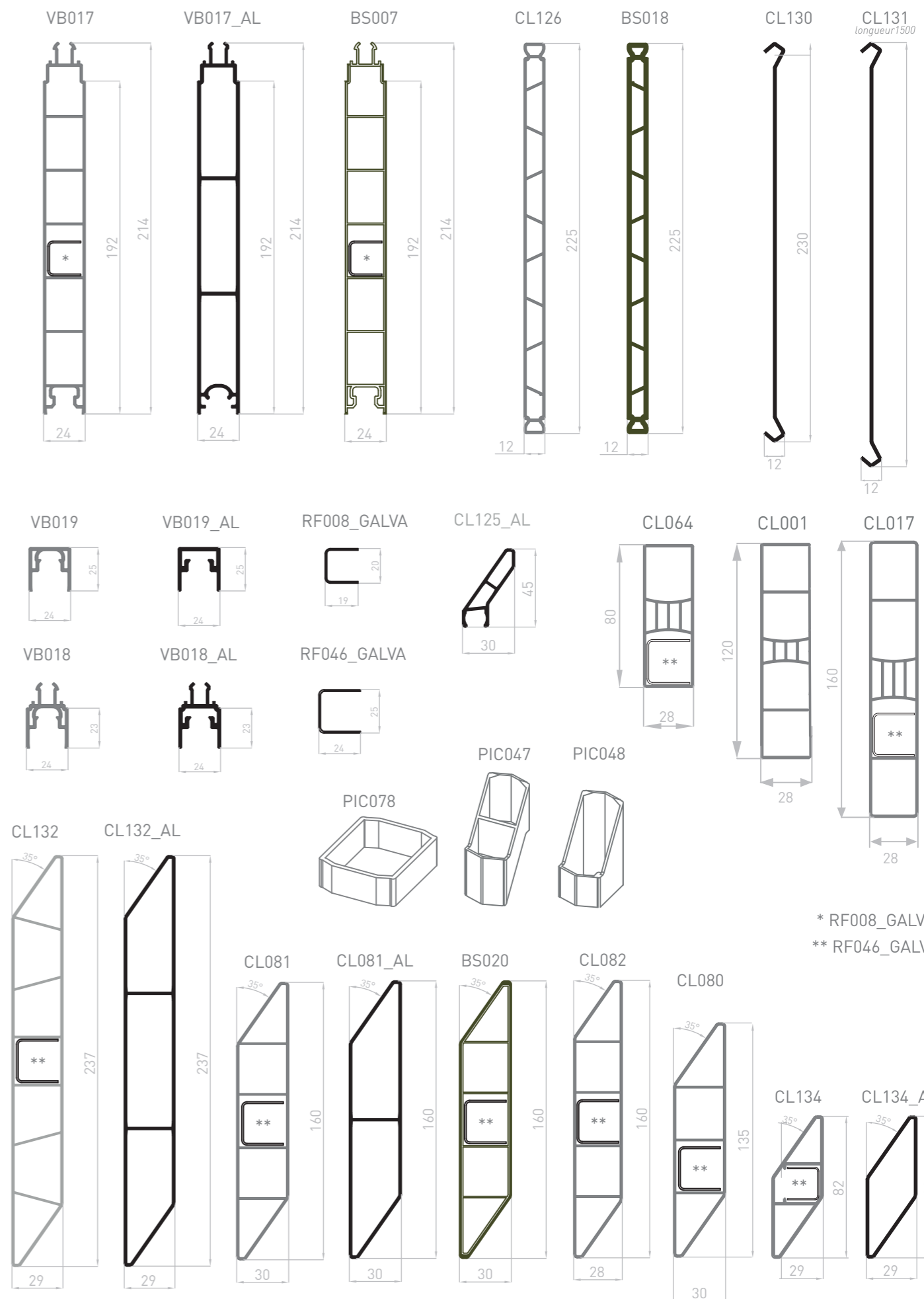
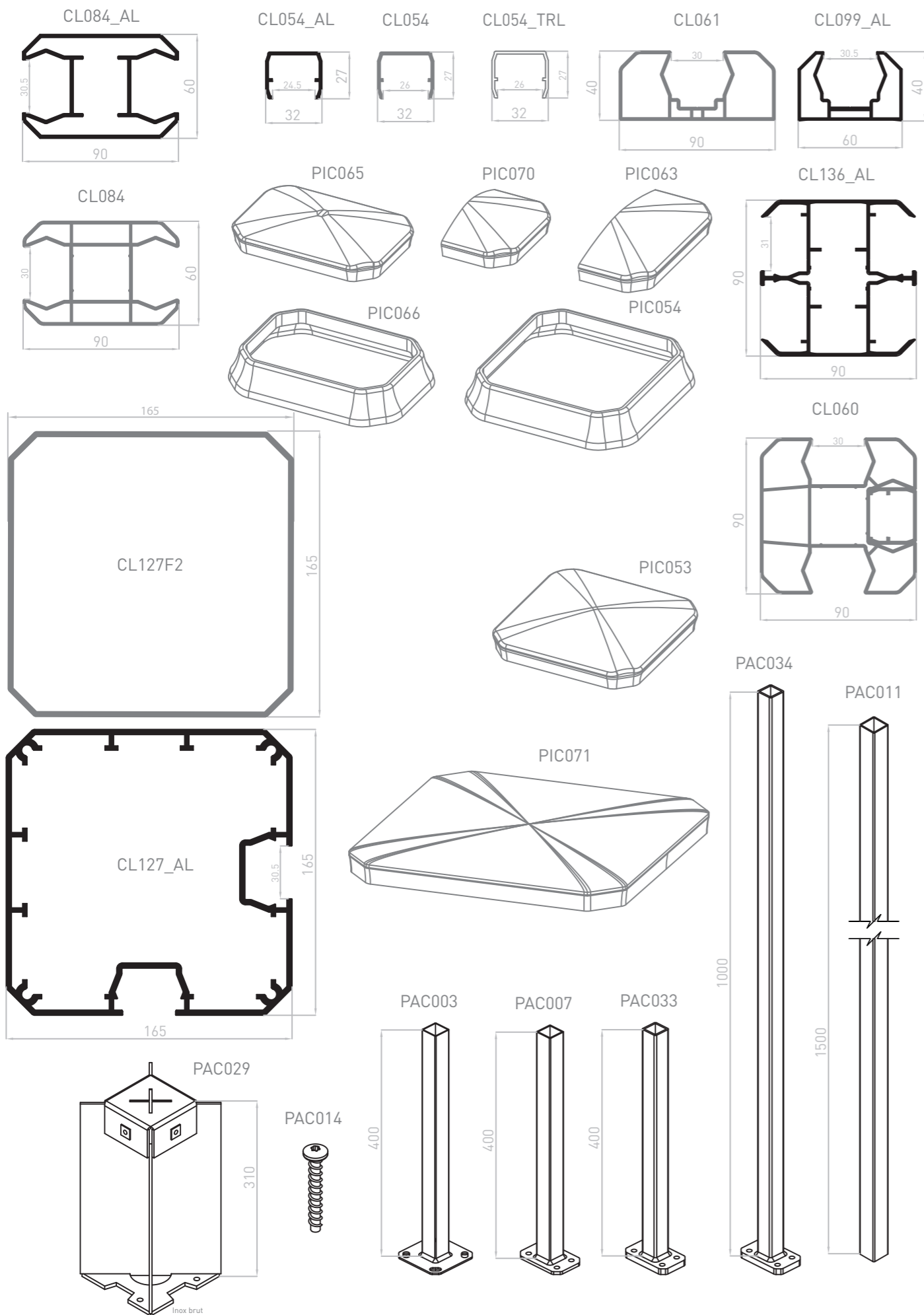


9. Introduisez les planches suivantes en répétant les précédentes étapes jusqu'à la hauteur souhaitée.



10. Collez et emboitez les chapeaux sur les poteaux.



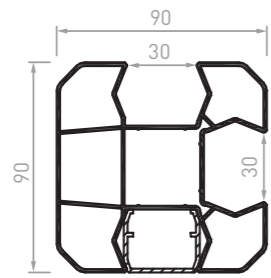


* RF008_GALVA
** RF046_GALVA

LES POTEAUX

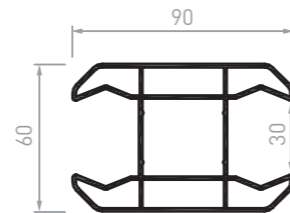
Choix des poteaux

IDÉAL POUR UNE CLÔTURE AVEC REPRISE D'ANGLE



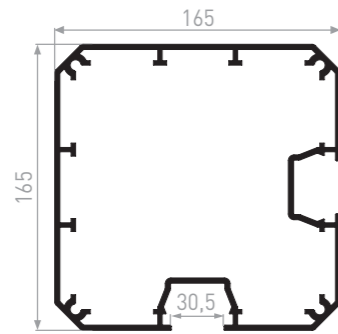
CL060
CL060U (CL060+CL054)
Poteau 3 départs 90x90
PVC

IDÉAL POUR UNE CLÔTURE DROITE



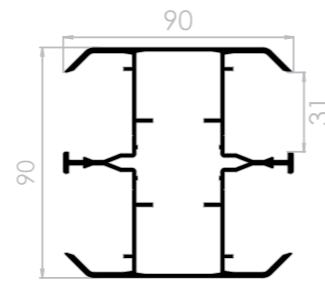
CL084
Poteau 2 départs 90x60
PVC/ ALU/ Loryza®

IDÉAL POUR FAIRE LA LIAISON ENTRE LA CLÔTURE ET LE PORTAIL



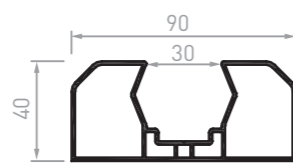
CL127_AL
Poteau 165x165
ALU

IDÉAL POUR DONNER DE LA PROFONDEUR À VOTRE CLÔTURE

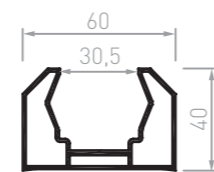


CL136F_AL
Poteau 2D double rainure 90x90
ALU

IDÉAL POUR UNE CLÔTURE EN RÉHABILITATION AVEC MUR EXISTANT



CL061
Poteau 1 départ 90x40
PVC



CL099_AL
Poteau 1 départ 60x40
ALU

POTEAU 2D - DOUBLE RAINURE 90X90 - CL136



Découvrez le nouveau **poteau 2D à double rainure**, conçu pour apporter profondeur et originalité à vos clôtures. Idéal en situation de mitoyenneté, il permet à chaque côté d'exprimer son propre style tout en réalisant des économies partagées.



Conçu en **aluminium**, ce **poteau à 4 départs** est entièrement compatible avec toutes les collections Sistä.

COLORIS

Laqués

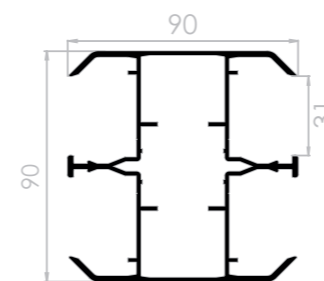


Plaxés



CL136F_AL Poteau 2D double rainure 90x90

1 barre de 6ml / paquet



SISTÄDEL, le poteau multifonction

Compatible avec la gamme Sistä et Sitadel

FONCTIONNALITÉS

- Conçu pour fixer un portail, un portillon et/ou intégrer une clôture.
- Une taille de 165 x 165 mm permettant un bon compromis entre rigidité et esthétique.
- Possibilité d'insérer un renfort dans le poteau pour plus de rigidité.

ORIGINALITÉ, DESIGN ET PERSONNALISATION


- Conçu pour s'harmoniser parfaitement avec les gammes de clôtures SISTÄ et les portails SITADEL, tant sur le plan esthétique que technique.
- Personnalisable grâce au profil closier SISTÄ disponible dans de nombreux coloris dont sa nouvelle version translucide permettant d'intégrer un bandeau LED.

MISE EN ŒUVRE FACILITÉE

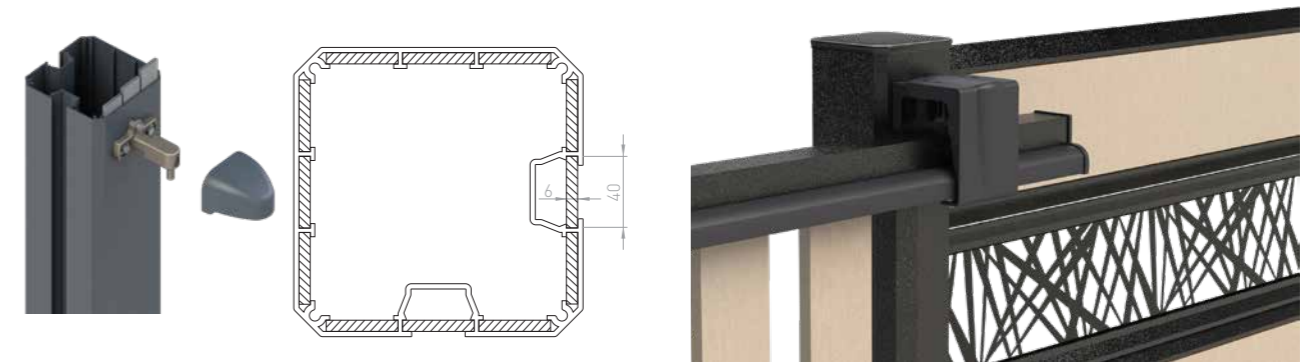
- Au choix : scellement ou fixation sur platine.



Principe de scellement AU SOL



Fixations des accessoires de portails

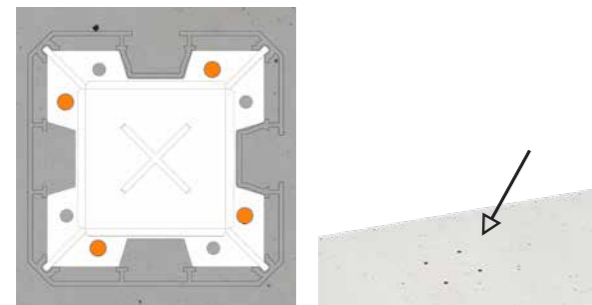


Principe de pose avec platine* SUR SEMELLE BÉTON

*Préconisation pour portail battant : non motorisé et dimension maximum du vantail - Ht x L : 1,50 m x 1,50 m


Étape 1 :

Percez 4 trous de diamètre 10 sur le support en béton.



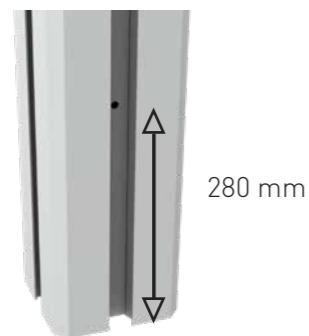
Étape 2 :

Fixez la platine à l'aide de systèmes d'ancrage type goujon 10x100 dans le chaînage béton. Pour régler son niveau et l'aplomb, aidez-vous des boulons M8 à visser dans les perçages taraudés.




Étape 3 :

Effectuez un perçage de 9 mm de diamètre au centre de chaque rainure, à 280 mm du bas du poteau.



Étape 4 :

Glissez le poteau sur la platine.




Étape 5 :

Verrouillez le poteau sur la platine en vissant, à travers les 2 perçages, des boulons M8.




SITADEL



NUANCIER

ALUMINIUM

FINITIONS LAQUÉES



LORYZA®

COLORIS 15
GARANTI 15 ANS



PVC

FINITIONS TEINTÉES MASSE



ALUMINIUM & PVC

FINITIONS PLAXÉES

COLORIS 15
GARANTI 15 ANS

Les profils de cadres, de structures et de poteaux sont les seuls profils disponibles en aluminium plaxé.



Découvrez le tableau de garantie des coloris auprès d'un commercial.

NOS MACHINES

POINÇONNEUSE COMALL




Usinage - collection Tendance & Prestige

Geplast a décidé de s'appuyer sur l'expertise de l'entreprise Comall, spécialisée dans la fourniture de machines dédiées au poinçonnage et à l'usinage de pièces en aluminium.

Ainsi, si votre entreprise ne dispose pas de l'outillage nécessaire pour effectuer ces usinages, vous pouvez simplement louer la machine Comall auprès de l'entreprise Geplast. La machine est livrée pré réglée et une formation à son utilisation est assurée par Geplast.

FRAISEUSE À COPIER


La fraiseuse à copier permet d'usiner les accessoires des collections Sistä et Sitadel. L'utilisation de cette machine vous permet de faciliter votre travail et de gagner du temps. Geplast vous fournit les éléments 3D et les plaques de copiage (plusieurs plaques de copiage sont à disposition).



Plaque de copiage

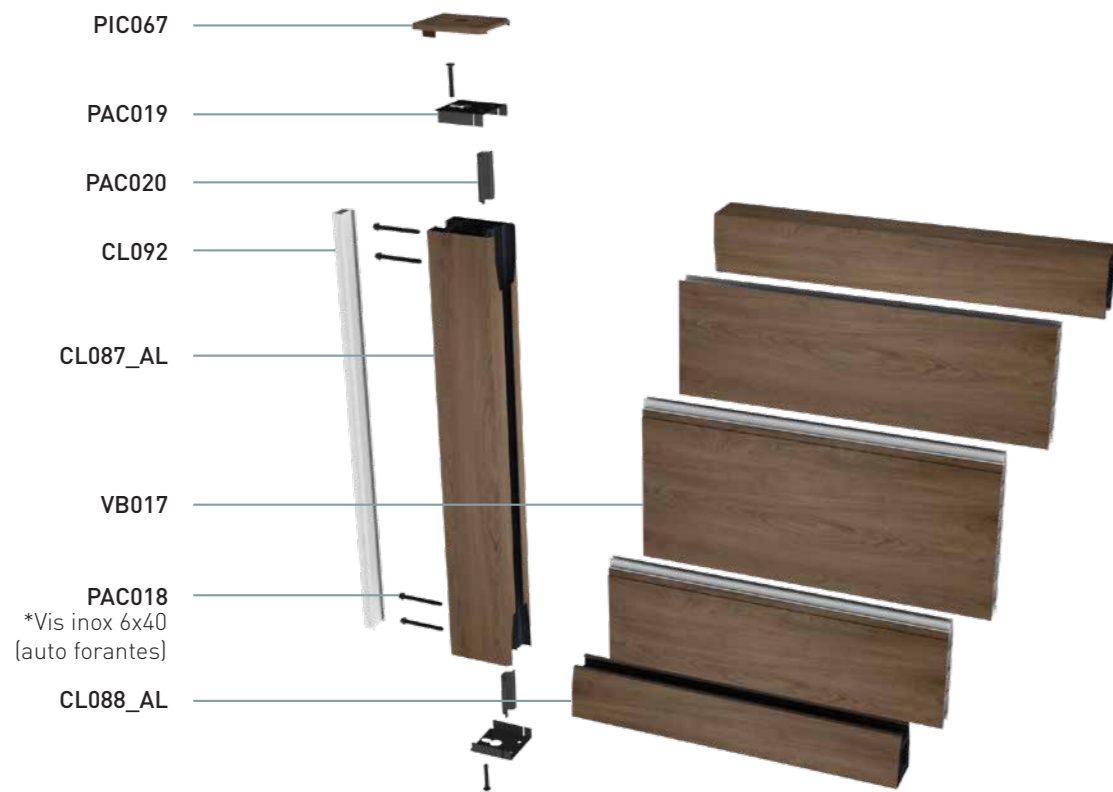


Usinage d'un poteau ALU

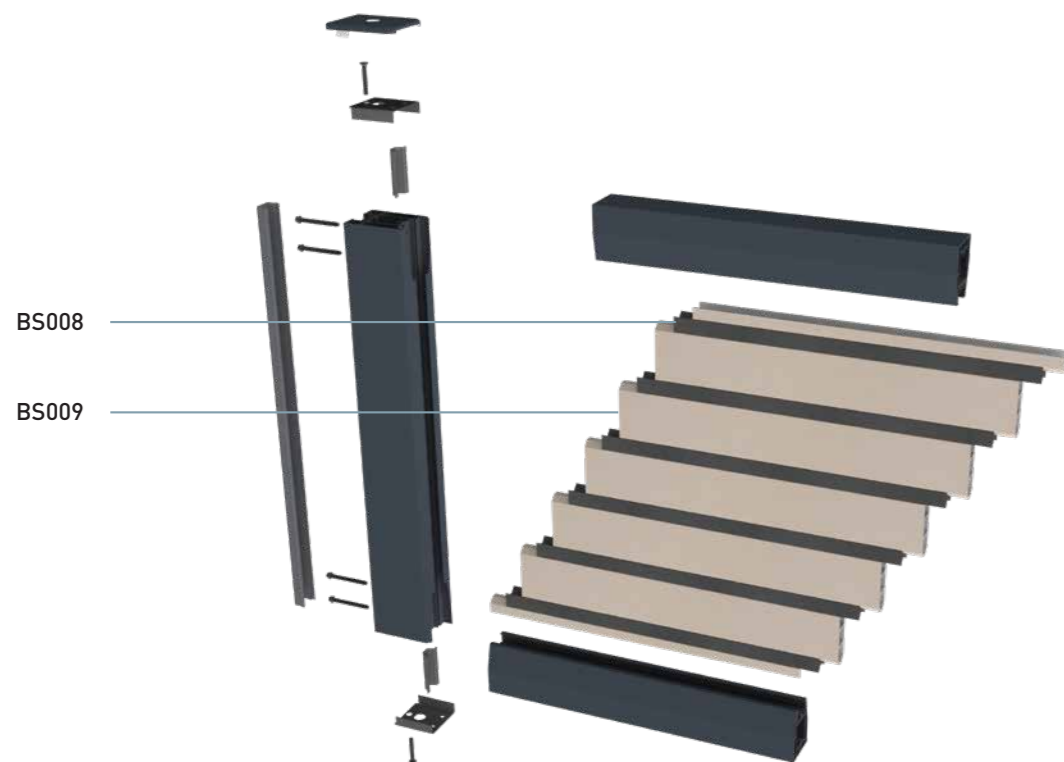


N'hésitez pas à vous rapprocher de votre correspondant commercial pour plus d'informations.

LES PROFILÉS



*Les vis inox ne sont pas commercialisées par la société Geplast.



Codification articles





Découvrez l'ensemble des coloris en pages 37 et sur demande.

STRUCTURE

— ALU —

	CL127_AL POTEAU 165X165MM 1 barre de 2,60 ml / paquet		CL090F_AL TRAVERSE INTERMÉDIAIRE 36x90MM 2 barres de 6 ml / paquet
	CL087F_AL MONTANT 68x90MM 1 barre de 6 ml / paquet		CL088F_AL TRAVERSE 54x72MM LAQUÉ 2 barres de 6 ml / paquet PLAXÉ 1 barre de 6 ml / paquet
	CL089F_AL TRAVERSE INTER 54x90MM LAQUÉ 2 barres de 6 ml / paquet PLAXÉ 1 barre de 6 ml / paquet		CL092_AL CLOSOIR ALU 2 barres de 6 ml / paquet
	CL046F_AL BATTEMENT ALU AVEC JOINT BROSSE LAQUÉ 2 barres de 6 ml / paquet PLAXÉ 1 barre de 6 ml / paquet		CL054_AL U CACHE RAINURE 30x27x24MM 10 barres de 2,30 ml / paquet 10 barres de 6 ml / paquet

— PVC —

	CL128 PROFIL DE RÉCEPTION DE BATTEMENT 2 barres de 6 ml / paquet		CL054 U CACHE RAINURE 30x27x24MM TEINTÉ MASSE 20 barres de 6 ml / paquet
	CL092 PROFIL DE FINITION 2 barres de 6 ml / paquet		CL054_TLR U CACHE RAINURE TRANSLUCIDE 30x27x24MM 2 barres de 2 ml / paquet

ACCESSOIRES



PIC067
EMBOU ARASÉ POUR MONTANT
TEINTÉ MASSE, PLAXÉ
10 pièces / sachet
LAQUÉ
Pièce
10 pièces / sachet



PIC068
EMBOU POUR MONTANT
TEINTÉ MASSE, PLAXÉ
10 pièces / sachet
LAQUÉ
Pièce
10 pièces / sachet



PIC071
EMBOU POTEAU 165x165MM
6 pièces / sachet




PIC075
EMBOU PROFIL DE RÉCEPTION
TEINTÉ MASSE, PLAXÉ
10 pièces / sachet
LAQUÉ
Pièce
10 pièces / sachet




PIC072
ENTRETOISES BRISE-VUE
50 paires / sachet

REEMPLISSAGE


— ALU / PVC —




CL135 - CL135F_AL NEW
LAME BRISE-VUE 82x24MM
ALU
2 barres de 6 ml / paquet
PVC TEINTÉ MASSE | PLAXÉ
9 barres de 6 ml / paquet
210 barres de 6 ml / container




CL133 - CL133F_AL NEW
LAME BRISE-VUE 237x24MM
ALU
1 barre de 6 ml / paquet
PVC TEINTÉ MASSE, PLAXÉ
2 barres de 6 ml / paquet
60 barres de 6 ml / container




CL029 - CL029_AL
PLANCHE 120x24MM
ALU
2 barres de 6 ml / paquet
PVC
5 barres de 6 ml / paquet




CL028 - CL028F_AL
LAME BRISE-VUE 160x24MM
ALU
2 barres de 6 ml / paquet
PVC
5 barres de 6 ml / paquet




CL094 - CL094_AL
BARREAU CHANFREINÉ
ALU
2 barres de 6 ml / paquet
PVC
5 barres de 6 ml / paquet



VB017 - VB017F_AL
PANNEAU 200x24MM
ALU
1 barre de 6 ml
PVC
3 barres de 6 ml / paquet
63 barres de 6 ml / paquet



CL098 - CL098_AL
PLANCHE 80x24MM
ALU
2 barres de 6 ml / paquet
PVC
5 barres de 6 ml / paquet



VB018 - VB018F_AL
PROFIL INSERT 24MM (pour VB017)
ALU
12 barres de 6 ml / paquet
PVC
10 barres de 6 ml / paquet



VB019 - VB019_AL
PROFIL DE FINITION 24MM
(pour VB017)
ALU
12 barres de 6 ml / paquet
PVC
10 barres de 6 ml / paquet

— LORYZA® —



BS019_LOR E
LAME BRISE-VUE 160x24MM
3 barres de 6 ml / paquet
80 barres de 6 ml / paquet



BS007_LOR E
PANNEAU 200x24MM (pas de 200 MM)
3 barres de 6 ml / paquet
63 barres de 6 ml / container



BS009_LOR E
BARREAU 80x24MM
5 barres de 6 ml / paquet



BS008_LOR E
INTERBARREAU 20x24MM
5 barres de 6 ml / paquet

RENFORTS ALU & ACIER

Renfort obligatoire pour les profils brise-vue et panneaux en Loryza.
Préconisé sur ceux en PVC au-delà d'1m50.



RF008_GALVA
RENFORT ACIER EN «C» 20X19MM
POUR VB017
10 barres de 2 ml / paquet
10 barres de 6 ml / paquet



RF032_BRUT
RENFORT ALU 18x1,3MM
9 barres de 6 ml / paquet
9 barres de 1,5 ml / paquet


FIXATIONS ACIER



PAC018_ACIER
VIS D'ASSEMBLAGE 6,3x60
pour cadre ALU
100 pièces / carton



PAC020_INOX
CONTRE PLAQUE DE VISSAGE
10 pièces / sachet

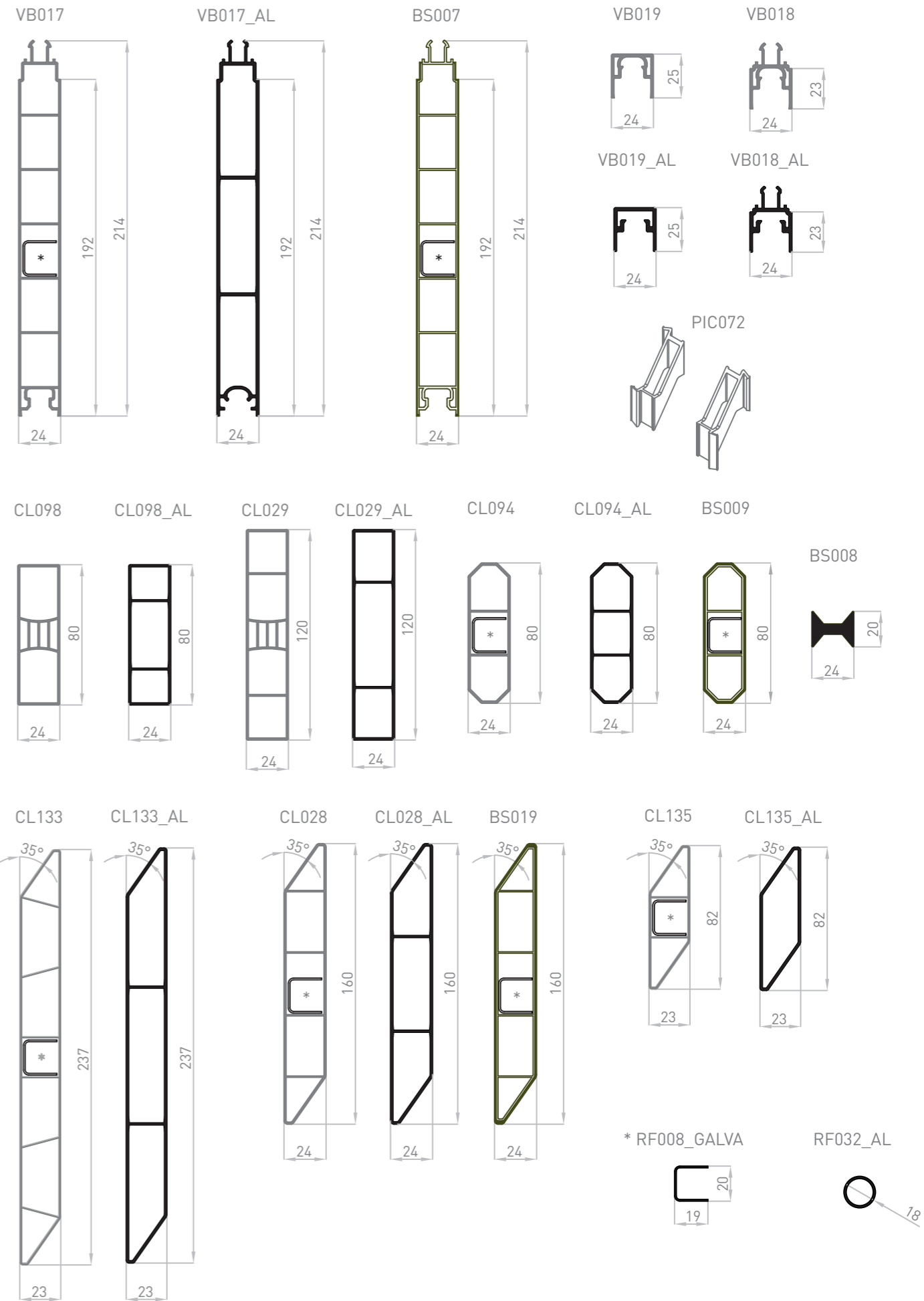
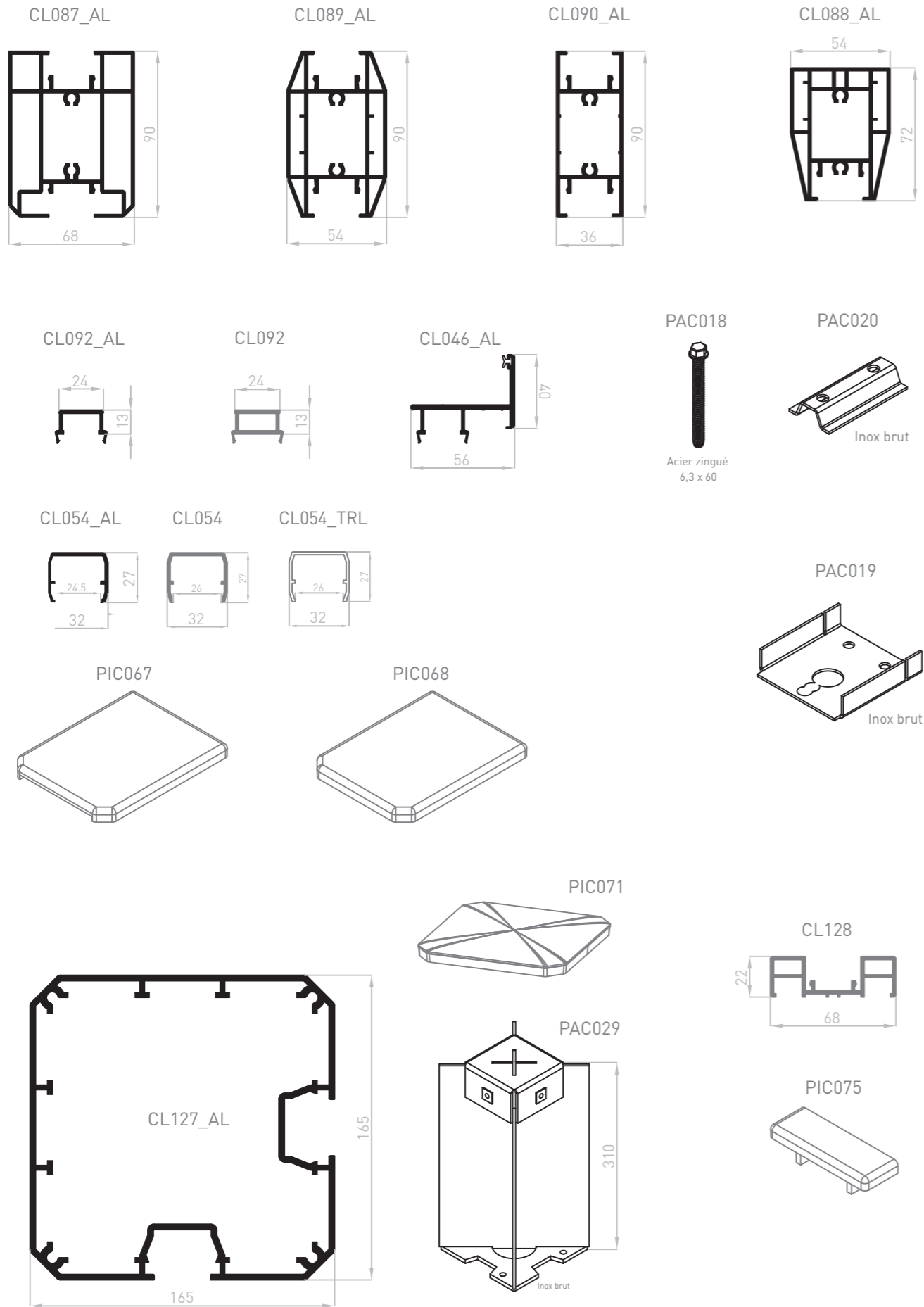


PAC019_INOX
PIÈCE DE PIVOT POUR MONTANT
20 pièces / paquet



PAC029_INOX
PLATINE SUPPORT POTEAU 165x165MM
Pièce






PORTAIL & CLÔTURE CADRE EN APPLIQUE

Clôture en applique



Lames brises-vues PVC TM blanc - CL133 & lames brises-vue PVC plaxéWoodec Malt - CL135

Clôture en applique



Lames brises-vues PVC plaxé Woodec Malt - CL135

Clôture en applique



Lames brises-vues PVC plaxé Woodec Malt - CL135 & lames brises-vues PVC TM blanc - CL080

NUANCIER

LORYZA®  **COLORIS 15 GARANTI ANS**



PVC

FINITIONS TEINTÉES MASSE



PVC

FINITIONS PLAXÉES **COLORIS 15 GARANTI ANS**

Les profils de cadres, de structures et de poteaux sont les seuls profils disponibles en aluminium plaxé.

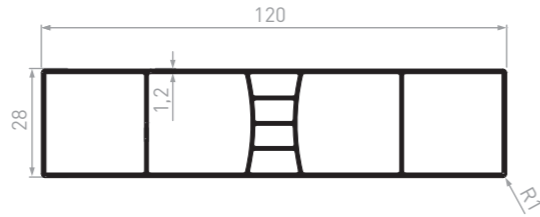


Découvrez le tableau de garantie des coloris auprès d'un commercial.

PLANCHES



CL001
PLANCHE 120X28 - R1
 5 barres de 6ml / paquet
 98 barres de 6ml / container



— Embouts correspondants —



PIC001
EMBOUT PLAT

LAQUÉ
 Pièce
 50 pièces / sachet
 TEINTÉ MASSE
 250 pièces / sachet
 PLAXÉ
 10 pièces / sachet



PIC022
EMBOUT MOULURÉ

LAQUÉ
 Pièce
 50 pièces / sachet
 TM BLANC
 250 pièces / sachet
 AUTRES COLORIS
 50 pièces / sachet



PIC055
EMBOUT POINTE À RECOUVREMENT
 50 pièces / sachet



PIC013
EMBOUT DOUCINE
 AUTRES COLORIS
 50 pièces / sachet
 250 pièces / sachet

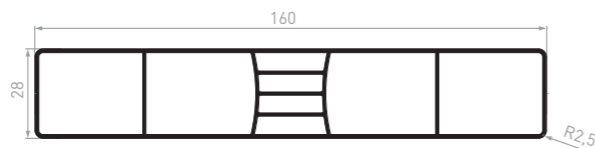
Coloris des embouts Teintés masses



Plaxé



CL017
PLANCHE 160X28 - R2.5
 5 barres de 6ml / paquet
 75 barres de 6ml / container



— Embout correspondant —



PIC024
Embout plat

LAQUÉ
 Pièce
 100 pièces / sachet
 TM BLANC
 100 pièces / sachet
 AUTRES COLORIS
 50 pièces / sachet

Coloris de l' embout Teintés masses



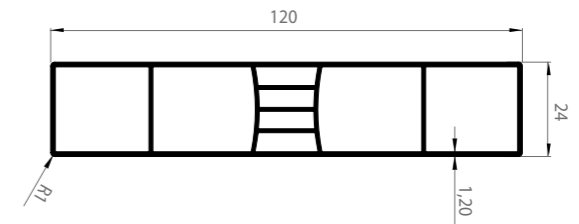
Plaxé



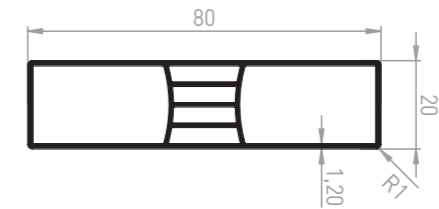
BARREAUX



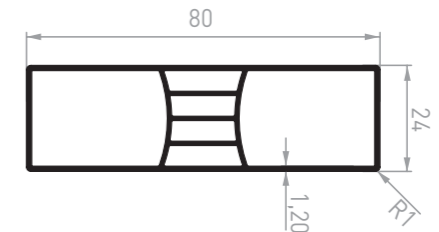
CL029
BARREAU 120X24MM
 5 barres de 6 ml / paquet



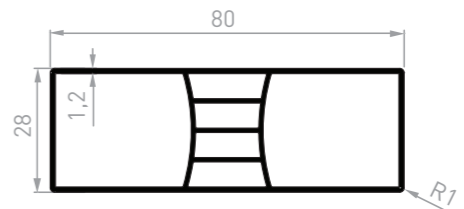
CL047
BARREAU 80X20MM - R1
 5 barres de 6 ml / paquet
 200 barres de 6 ml / container



CL098
BARREAU 80X24MM - R1
 5 barres de 6 ml / paquet



CL064
BARREAU 80X28MM - R1
 5 barres de 6 ml / paquet
 150 barres de 6ml / container



— Embouts correspondants —



PIC057
80x28mm-R1
Embout plat

LAQUÉ
 Pièce
 50 pièces / sachet
 50 pièces / sachet



PIC058
80x28mm-R1
Embout mouluré recouvrant

LAQUÉ
 Pièce
 50 pièces / sachet
 50 pièces / sachet

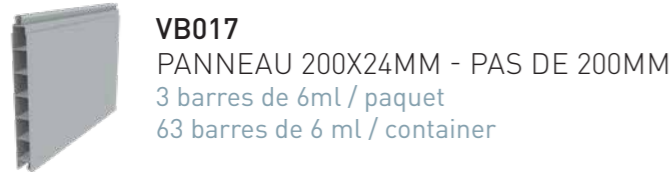
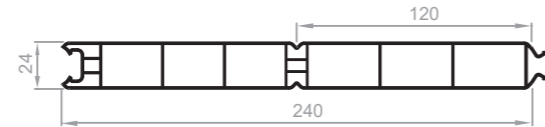
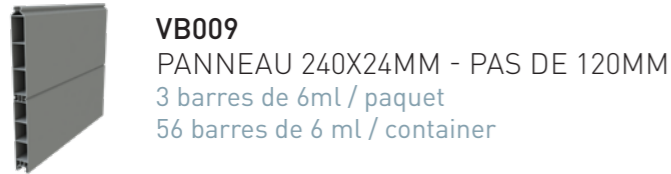
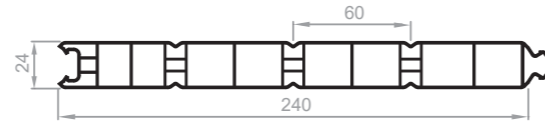
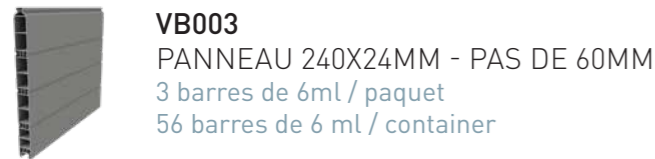
Coloris des embouts Teintés masses



Plaxé



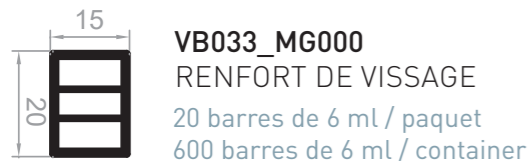
PANNEAUX



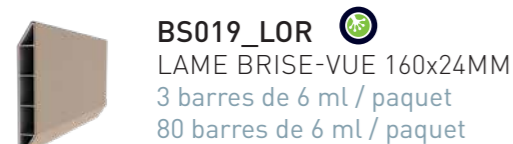
Listes des joncs et accessoires pour panneaux



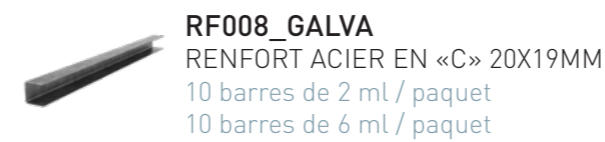
Les renforts et profils de finitions correspondants : VB002 - VB003 - VB009 - VB0017



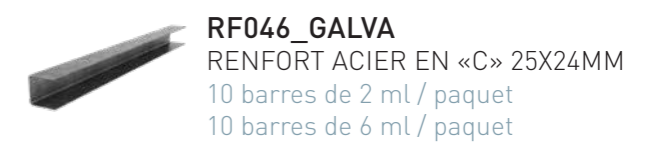
LAMES DE REMPLISSAGE



RENFORTS

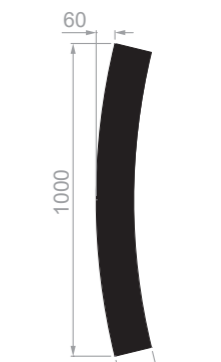


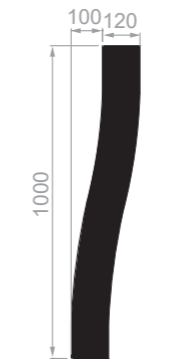
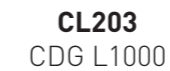

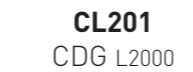
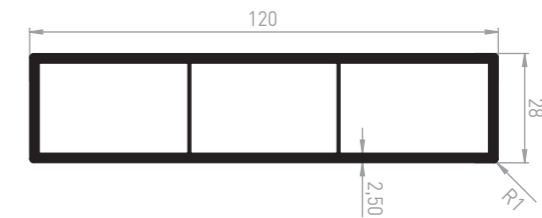


Pour les barreaux : CL029, CL098
Pour les panneaux : VB002, VB003, VB009, VB017
Pour les lames : CL028, CL133, CL135



Pour le barreau CL064
Pour la planche CL017
Pour le panneau VB006
Pour les lames : CL081, CL082

PLANCHES CINTRÉES



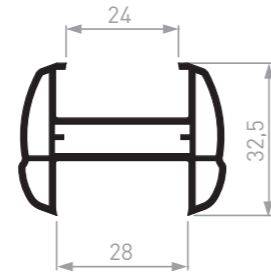
— Embout correspondant —



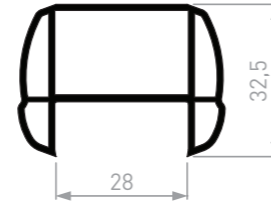
LES MOULURES À CASSETTE



CL010
MOULURE À REMPLISSAGE 24X28MM
10 barres de 6 ml / paquet
250 barres de 6 ml / container




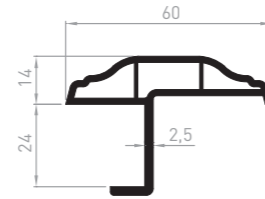
CL011
MOULURE À MORTAISER 28MM
10 barres de 6 ml / paquet
250 barres de 6 ml / container



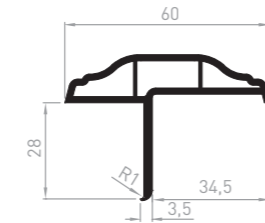
BATTEMENTS



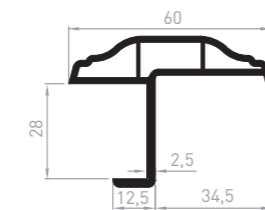
CL041
BATTEMENT MOULURÉ 24MM
5 barres de 6 ml / paquet



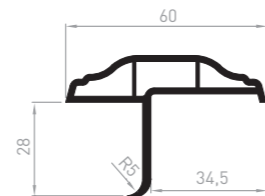
CL042
BATTEMENT MOULURÉ 28MM - R1
5 barres de 6 ml / paquet



CL066
BATTEMENT MOULURÉ 28MM
5 barres de 6 ml / paquet



CL043
BATTEMENT MOULURÉ 28MM- R5
5 barres de 6 ml / paquet



— Embout correspondant —

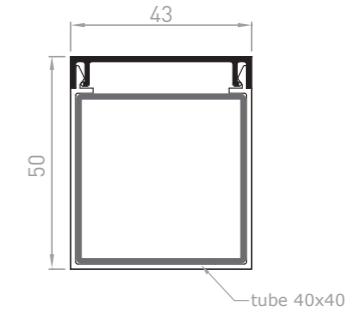


PIC033
EMBOUT COUVRE-JOINT
50 pièces / sachet


GAINAGES



CL030
GAINAGE TUBE 40X40MM
6 barres de 6ml / paquet
150 barres de 6ml / container



— Embouts correspondants —



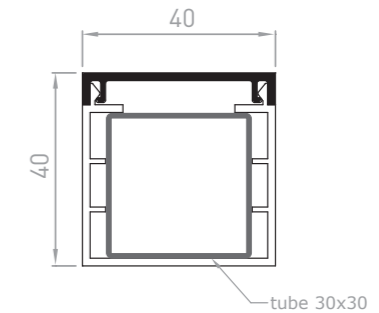
PIC017
EMBOUT PLAT 40X40MM FERMÉ
50 pièces / sachet



PIC018
EMBOUT PLAT 40X40MM OUVERT
50 pièces / sachet



CL031
GAINAGE TUBE 30X30MM
6 barres de 6ml / paquet
208 barres de 6ml / container



— Embouts correspondants —



PIC027
EMBOUT GAINAGE 30X30MM FERMÉ
50 pièces / sachet

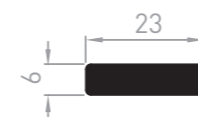


PIC028
EMBOUT GAINAGE 30X30MM OUVERT
50 pièces / sachet



PIC029
CLÉ DE GAINAGE DE 40MM
50 pièces / sachet


— Renfort des gainages —



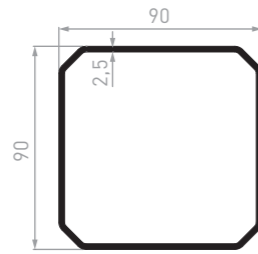
DI019 - DI019A
PLAT 23X6MM
20 barres de 6 ml / paquet

Coloris
MG000 - mélange

POTEAUX



CL096
POTEAU 90X90MM
2 barres de 6ml / paquet
35 barres de 6ml / container



— Embouts correspondants —



PIC054
EMBASE 90X90MM
LAQUÉ
Pièce
10 pièces / sachet



PIC053
EMBOUT 90X90MM
LAQUÉ
Pièce
10 pièces / sachet

— Embout correspondant —



PIC069
EMBOUT 120X120MM
LAQUÉ
Pièce
10 pièces / sachet

— Embout correspondant —




PIC063
EMBOUT 1/2 POTEAU
LAQUÉ
Pièce
10 pièces / sachet

— Embout correspondant —



PIC071
EMBOUT POUR POTEAU
165X165MM
LAQUÉ
Pièce
6 pièces / sachet

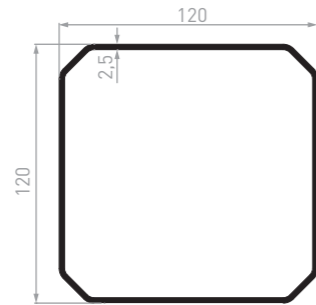
— Embout correspondant —



PIC042
EMBOUT 200X200MM
Pièce



CL097
POTEAU 120X120MM
2 barres de 6ml / paquet
20 barres de 6ml / container

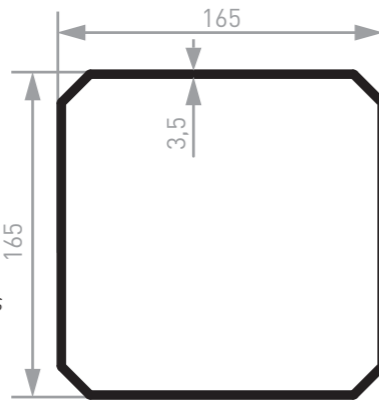


CL095
DEMI POTEAU 90X40MM
5 barre de 6ml / paquet

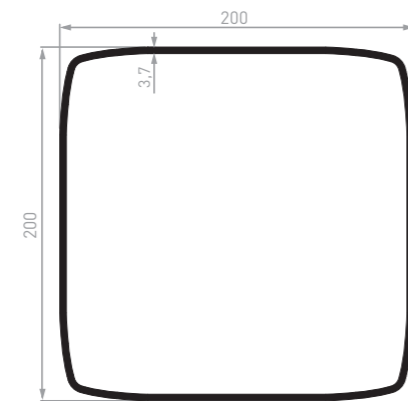


CL127
POTEAU 165X165MM
1 barre de 6ml / paquet


Pour en savoir plus sur le poteau SISTÄDEL, rendez-vous pages 34-35.



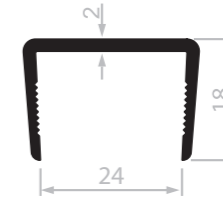
CL057
POTEAU 200X200MM
1 barre de 6ml / paquet




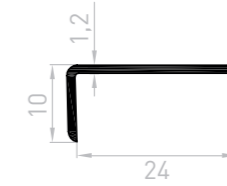
U DE FINITION



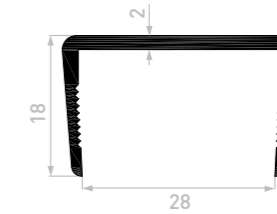
CL020
U DE FINITION 24X18X2MM
PLAXÉ
10 barres de 6ml / paquet
TEINTÉ MASSE
20 barres de 6 ml / paquet



CL024
U DE FINITION 24X10X1,2MM
PLAXÉ
10 barres de 6ml / paquet
TEINTÉ MASSE
20 barres de 6 ml / paquet



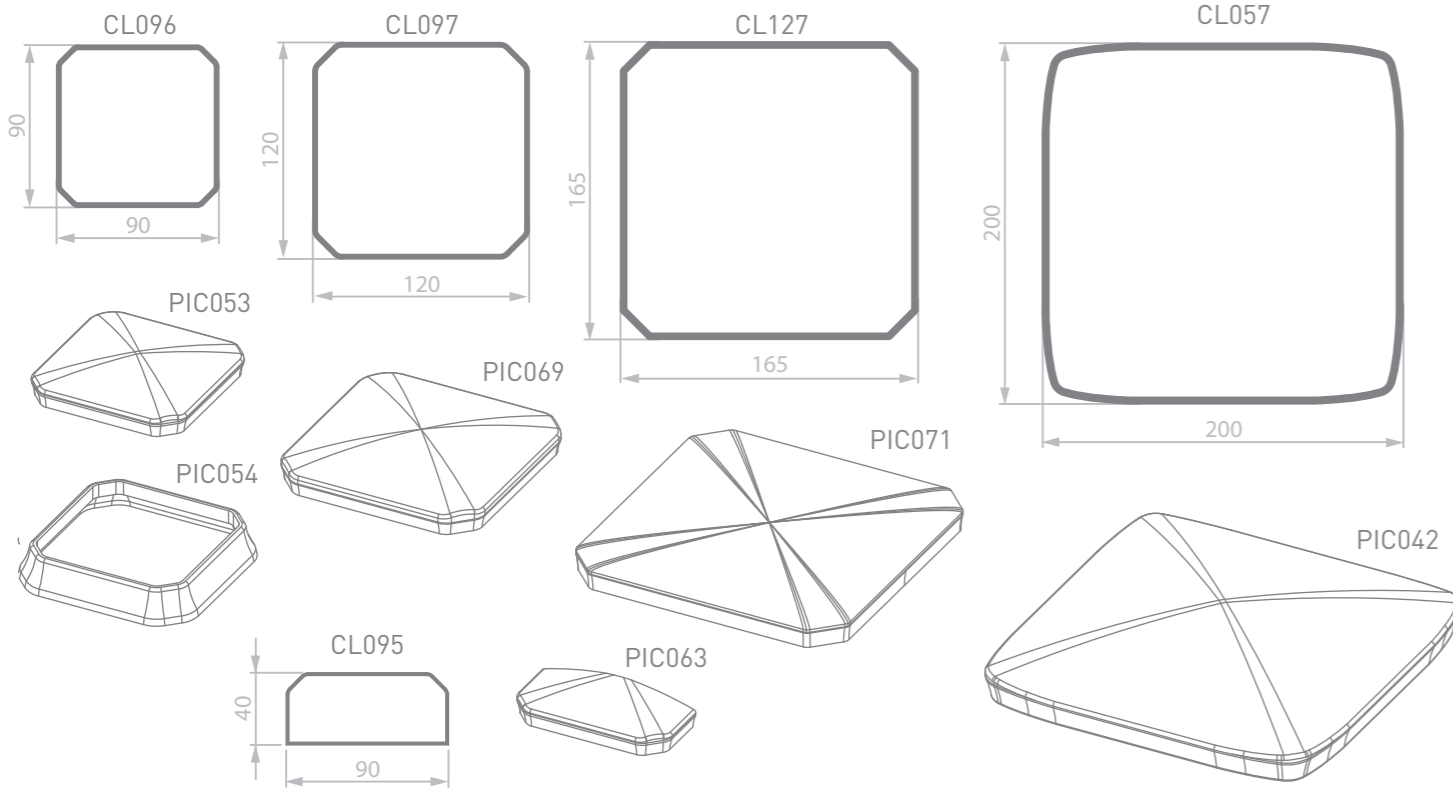
CL063
U DE FINITION 28X18X2MM
PLAXÉ
5 barres de 6ml / paquet
TEINTÉ MASSE
20 barres de 6 ml / container



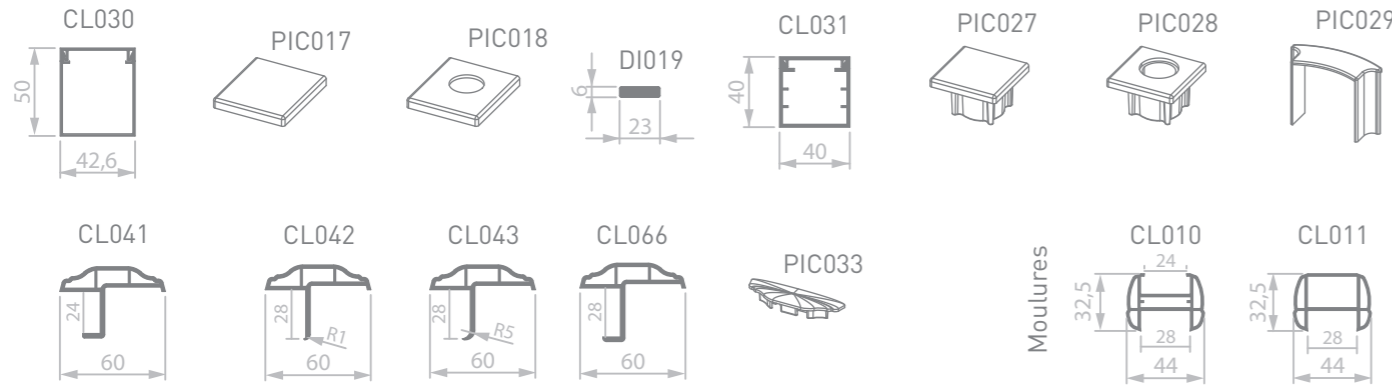
Portail et Clôture en applique

GEPLAST
Outdoor

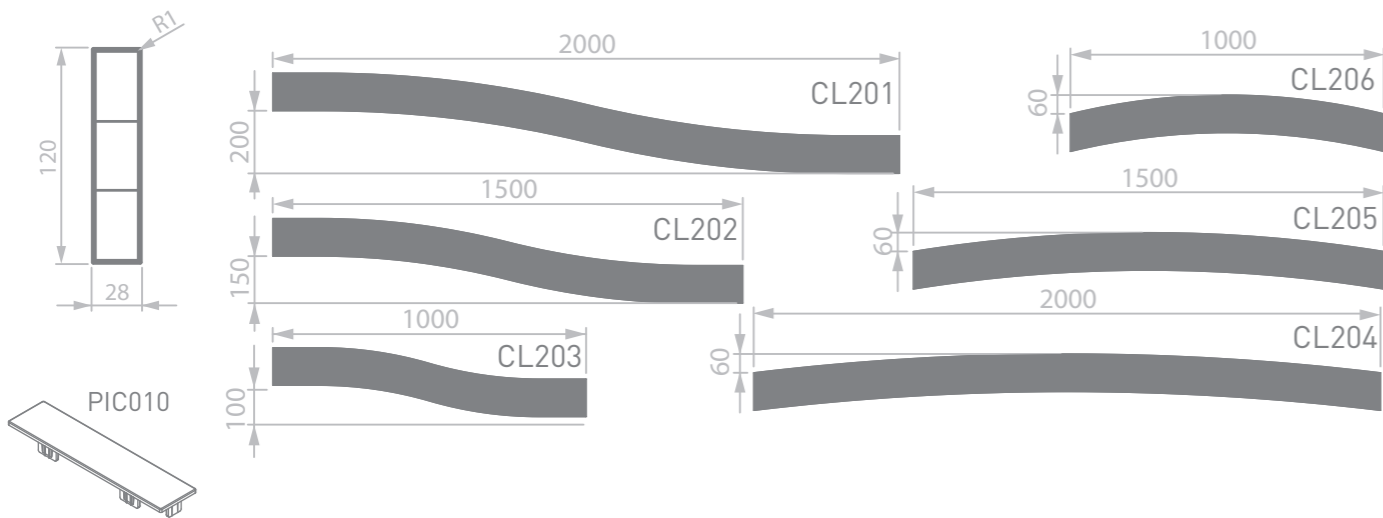
Poteaux à défoncer



Battements Gainages



Chapeaux de gendarmes et Cintres

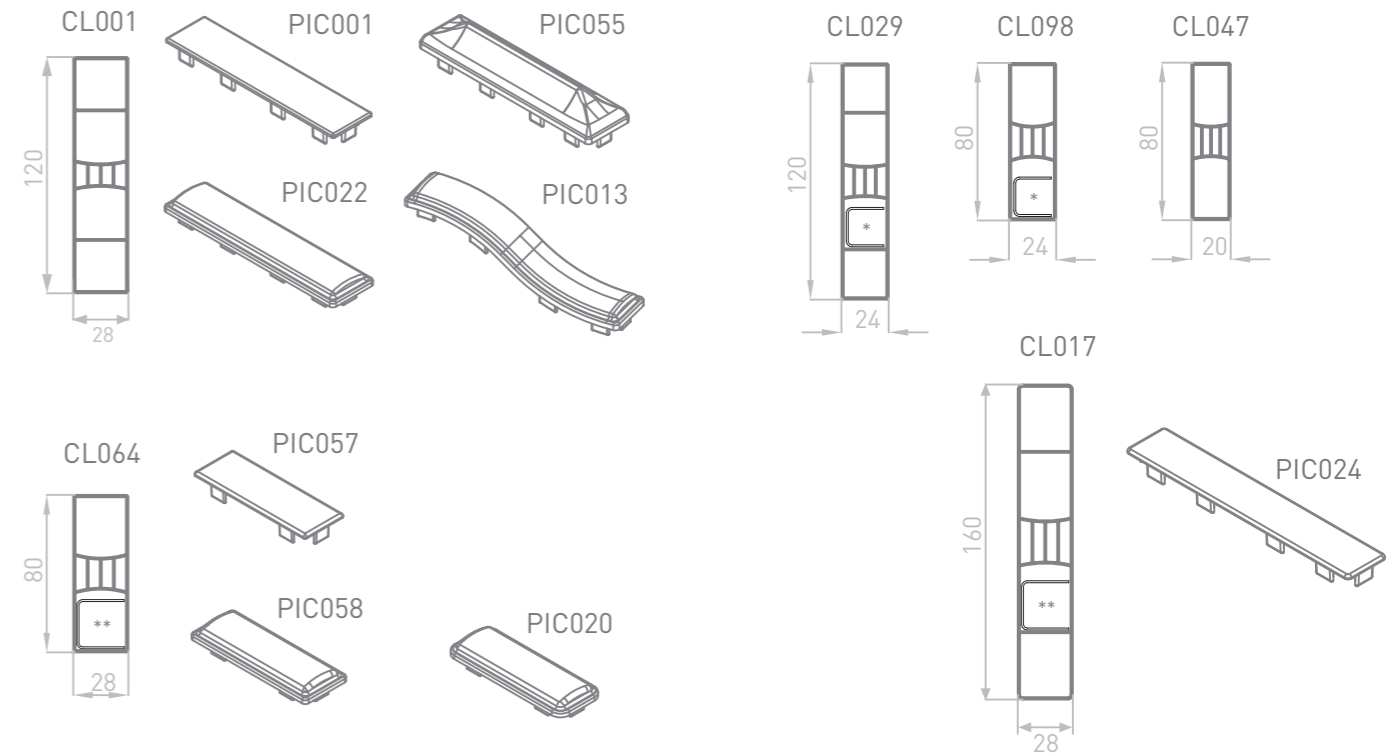


Planches et Barreaux

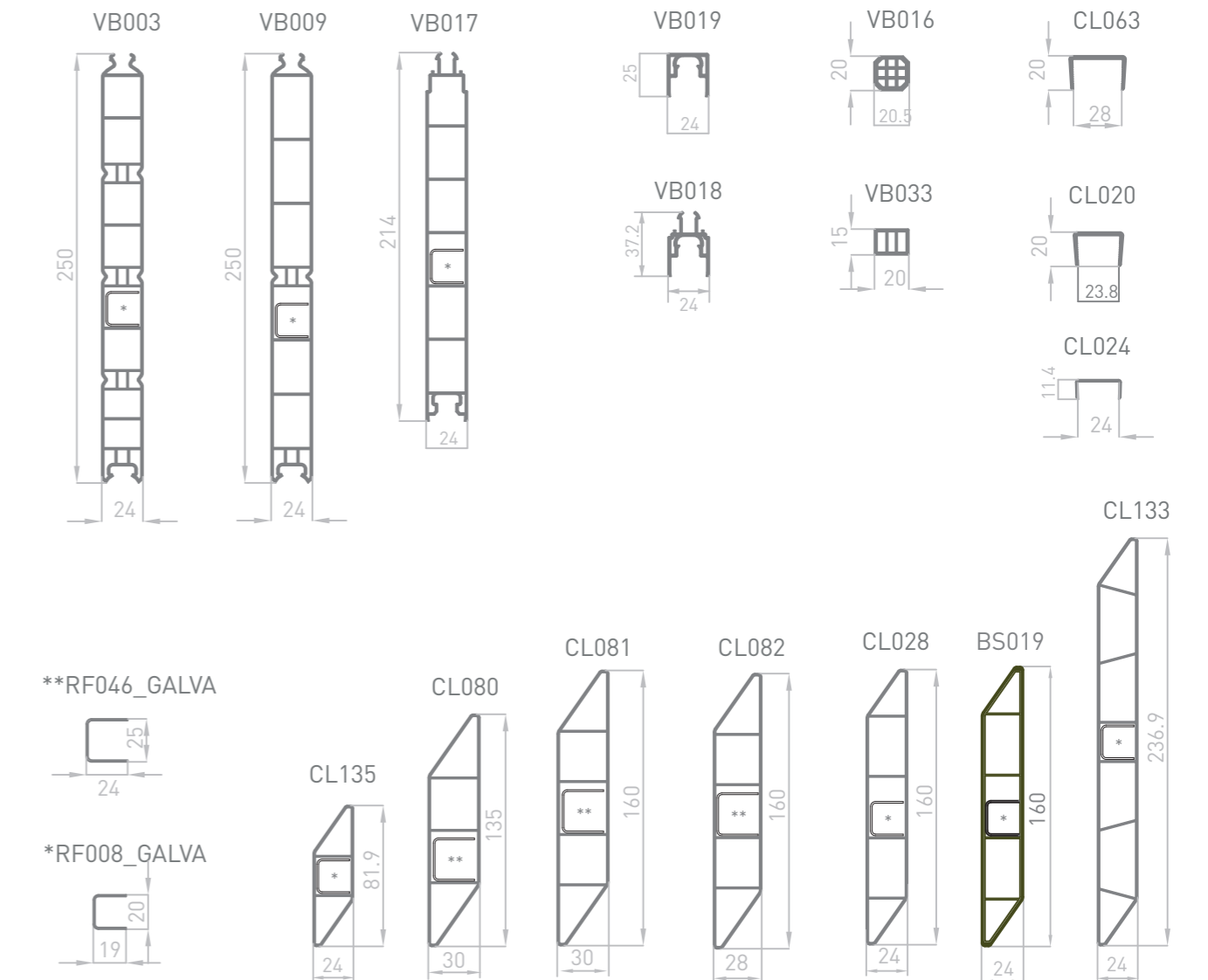
Portail et Clôture en applique

GEPLAST
Outdoor

Panneaux



Brises-vue



POTEAUX DE RANGEMENT



Idéal pour le stockage des petits profilés dans vos ateliers, leurs multiples dimensions en font un outil particulièrement adapté au quotidien, notamment lors des inventaires.

- Achat responsable
- Issu du recyclage
- Optimisation de l'espace

- 
CL095 POTEAU DE 90X40 MM
 5 barres de 6 ml / paquet
 84 barres de 6ml / container
- 
CL096 POTEAU DE 90X90 MM
 2 barres de 6 ml / paquet
 35 barres de 6 ml / container
- 
CL097 POTEAU DE 120X120 MM
 2 barres de 6 ml / paquet
 20 barres de 6 ml / container
- 
CL127 POTEAU DE 165X165 MM
 1 barre de 6 ml / paquet
 12 barres de 6 ml / container
- 
CL057 POTEAU DE 200X200 MM
 1 barre / paquet
 6 barres / container
 30 barres de 6 ml / palette (pour toute commande supérieure à 180 barres)

COLORIS "FLORÉAL"

Le coloris "Floréal" est issu du recyclage des ressources inutilisées en production, les poteaux de rangement peuvent prendre différentes teintes.

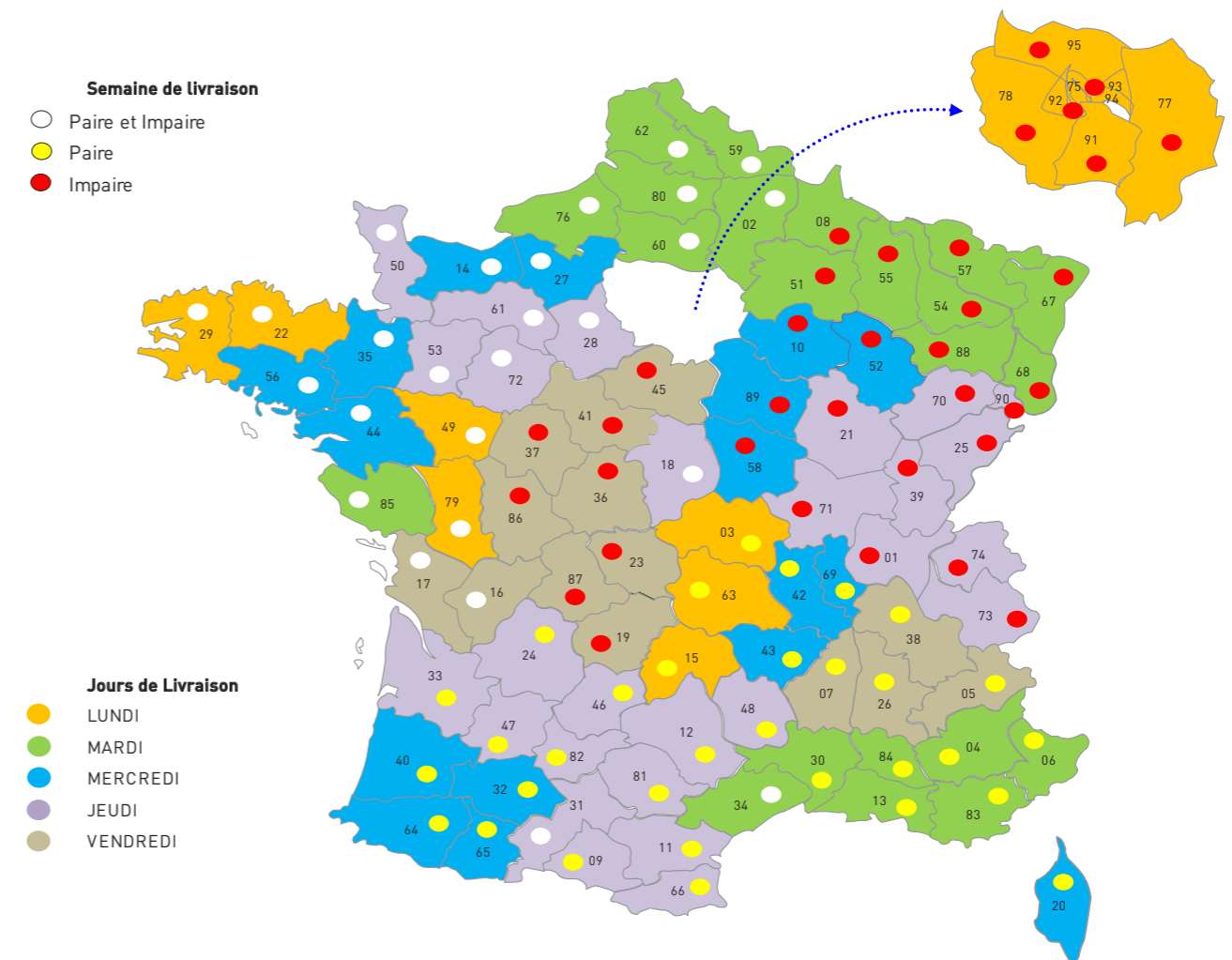
CADENCEMENT DE COMMANDE ET DE LIVRAISON

Dans le cadre du cadencement de commande et de livraison, Geplast est en mesure de proposer un franco à 1 000 euros hors taxes. Ce fonctionnement nécessite de respecter un délai minimum de 2 semaines entre la passation de commande et le jour de livraison du département.

Les délais de livraison (à compter de la date de saisie de la commande) peuvent varier selon l'approvisionnement des matières et la charge de production :

- 2 semaines pour le teinté masse
- 4 semaines pour le plaxé et l'aluminium

JOURS DE LIVRAISON PAR DEPARTEMENT



Pour en savoir plus sur nos modalités de livraison, merci de vous rapprocher de notre service commercial au 02.41.49.80.90.

I – CHAMP D'APPLICATION

Les ventes de la société GEPLAST (ci-après « notre Société » ou « nous ») sont soumises aux présentes conditions générales, auxquelles le client adhère sans réserve et qui prévalent sur toute condition d'achat et toute clause contraire indiquées sur les documents du client, sauf dérogation formelle et expresse de notre part.

Aucun retard ni aucune omission de notre part à nous prévaloir à un moment donné de l'une quelconque des présentes conditions ne peut être interprété comme une renonciation à nous prévaloir de ladite condition. Si l'une des conditions prévues aux présentes venait à être annulée ou rendue inopposable au client, en tout ou partie, ce dernier resterait tenu de l'ensemble des autres conditions.

II – FORMATION DU CONTRAT

Toute commande reçue du client, proposition ou devis émis par notre Société, doit faire l'objet d'une confirmation de commande de notre part matérialisée par l'envoi au client d'un accusé de réception de commande (ou « ARC »). Sans réserve du client reçue dans un délai de 48 heures ouvrées à compter de l'envoi de cette confirmation de commande (ARC), celle-ci est réputée acceptée, ferme et définitive. La commande est alors irrévocable et lancée en production.

C'est cette confirmation de commande (ARC) qui nous engage, ainsi que le client, et fait foi en cas de contestation ultérieure. Seule la confirmation de commande (ARC) acceptée par les deux parties peut déroger aux présentes conditions générales. En cas de contradiction avec la confirmation de commande (ARC), seule cette dernière prévaut.

Nos plans, dessins, études, photos, brochures, catalogues, etc., restent notre entière propriété.

III – LIVRAISON - DELAIS

Sauf mention contraire dans notre confirmation de commande, les délais de livraison ne sont qu'indicatifs et sans garantie. Aucune indemnisation ou résolution du contrat ne pourra être consentie en cas de retard.

Toutefois, en cas de retard de plus 8 semaines après la date indicative de livraison, non imputable à un cas de force majeure, le client pourra demander la résolution de la vente, sans pénalité de part et d'autre après mise en demeure restée infructueuse. Les acomptes versés devront être restitués au client sous huit jours.

Le client accepte que la livraison des produits commandés soit globale, ou seulement partielle sous réserve de l'en informer préalablement.

En toute hypothèse, l'exécution de la commande ne peut intervenir que si le client est à jour de ses obligations envers notre Société.

IV – LIVRAISON - TRANSFERTS DES RISQUES - RETOURS

La livraison de nos marchandises et de leurs emballages est réputée effectuée dans nos entrepôts. Le transfert des risques au client s'effectue dès l'enlèvement des marchandises.

Le client dispose d'un délai de 10 jours à compter de la mise à disposition des marchandises pour en prendre possession. Passé ce délai, les risques lui seront transférés, et le client sera redevable de pénalités de stockage égales à 1% du prix des marchandises, par jour de retard, sans préjudice de tous autres dommages et intérêts justifiés.

Lors de la réception, le client ou son représentant est tenu de vérifier l'état des marchandises et leur conformité avec la commande.

Notre Société est déchargée de toute responsabilité concernant des erreurs de quantité, avaries ou vices apparents constatés après la signature du bon de livraison et/ou la lettre de voiture.

La défectuosité partielle d'une livraison ne peut justifier son rejet total.

A l'exception des cas de non-conformité ou de vice reconnus, les produits ne pourront être repris. Aucun produit ne peut être renvoyé sans notre accord écrit préalable et nos instructions pour la réexpédition.

Pour les profils livrés par containers métalliques, il est rappelé que les containers restent la propriété incessible de notre Société et doivent nous être restitués. A défaut de restitution, le coût des containers (350 €/HT/pièce) sera facturé au client.

V – TRANSPORT

A défaut de convention contraire, le transport des marchandises est à la charge du client.

Si le transport est effectué par nos soins ou confié à un tiers transporteur, il est expressément admis que c'est à la demande du client et à ses risques et périls, y compris lorsque le prix est stipulé franco. Il appartient donc au client de prendre toute disposition en cas d'avaries ou de manquants, conformément aux dispositions des articles L133-3 et suivants du Code du Commerce.

Sauf dérogation formelle et expresse de notre part, aucune clause ne pourra être considérée comme dérogeant aux règles susvisées.

VI – GARANTIE – RESPONSABILITE

Conformément aux articles 1641 et suivants du Code civil, nos produits bénéficient de la garantie légale des vices cachés, ainsi que celle relative aux vices apparents dès lors que, s'agissant de ces derniers, ceux-ci auront été signalés par le client ou son représentant lors de la réception.

En cas de produits tiers intégrés à nos propres produits, notre Société ne saurait accorder plus de garantie que celle due et consentie par les fournisseurs et fabricants desdits produits tiers.

Dans tous les cas, si la non-conformité ou le vice est reconnu, la responsabilité de notre Société se limitera, à notre choix, soit à l'échange ou à la remise en état du produit ou de l'élément non-conforme ou défectueux, soit au remboursement de la commande, à l'exclusion de toute indemnité ou dommages-intérêts, pour quelque cause que ce soit, notamment pour frais de main d'œuvre, démontage, remontage, immobilisation, frais de transport, etc.

La garantie ne joue pas en cas de conditions de stockage ou mise en œuvre non conformes aux règles de l'art, inappropriées ou contraires à nos directives, en cas de négligence, de mauvais entretien ou utilisation inappropriée ou non conforme à la destination de nos produits.

VII – PRIX - CONDITIONS DE PAIEMENT

Nos prix sont stipulés hors taxes et hors emballage et nos marchandises sont toujours facturées au prix en vigueur au jour de la confirmation de commande (ARC), la TVA étant en sus au taux en vigueur à la date de la facturation. Les frais de paiement tels que frais de virement, frais de conversion, frais de douane, sont à la charge du client.

Les factures sont payables à notre siège social à 30 jours nets date d'expédition, sauf convention expresse contraire de notre part. Si une commande s'exécute en plusieurs livraisons, les factures afférentes à chacune des expéditions sont payables au fur et à mesure de leur émission sans attendre l'exécution entière de la commande.

De plus, conformément aux dispositions de l'article L.441-10 du Code de commerce, tout retard de règlement ou toute prorogation d'échéance emporte de plein droit l'application d'un intérêt de retard calculé prorata temporis, égal au taux d'intérêt appliqué par la Banque centrale européenne à son opération de refinancement la plus récente majoré de 10 points de pourcentage.

En outre, tout retard de paiement non autorisé par notre Société entraîne l'exigibilité, à titre de clause pénale pour retard, d'une indemnité fixée forfaitairement à 10 % du prix, outre le versement de l'indemnité forfaitaire de recouvrement de 40 € prévue à l'article L.441-10 du Code de commerce et qui pourra être majorée des frais de recouvrements réels exposés (si supérieurs à cette dernière).

VIII – IMPAYES - CLAUSE RESOLUTOIRE

En cas de défaut de paiement, quarante-huit heures après une mise en demeure restée infructueuse, la vente sera résiliée de plein droit si bon nous semble et notre Société pourra demander restitution des produits, sans préjudice de tous autres dommages et intérêts. La résolution frappera non seulement la commande en cause mais aussi toutes les commandes impayées antérieures, qu'elles soient livrées ou en cours de livraison et que le paiement soit échoué ou non.

En cas de paiement par effet de commerce, le défaut de retour de l'effet sera considéré comme un refus d'acceptation assimilable à un défaut de paiement. De même, lorsque le paiement est échelonné, le non-paiement d'une seule échéance entraînera l'exigibilité immédiate de la totalité de la dette sans mise en demeure.

Dans tous les cas qui précèdent, les sommes qui seraient dues pour d'autres livraisons ou pour toute autre cause deviendront immédiatement exigibles si notre Société n'opte pas pour la résolution des commandes correspondantes. Notre Société pourra également, si bon lui semble, suspendre l'exécution de toute commande en cours.

IX – DETERIORATION DE LA SOLVABILITE OU DE LA SITUATION FINANCIERE DU CLIENT

En cas de détérioration de la solvabilité ou de la situation financière du client, nous pouvons, à notre choix, soit annuler la commande, soit exiger le paiement à l'avance ou encore exiger des garanties complémentaires. En cas d'ouverture d'une procédure collective contre l'acheteur, nous pourrions annuler la commande dans la mesure où le droit local applicable à cette procédure le permet.

X – FORCE MAJEURE - IMPREVISION

Tout cas de force majeure entrainera de plein droit la suspension des délais d'exécution de nos engagements et nous donnera la faculté, le cas échéant, de les résilier.

En aucun cas notre responsabilité ne pourra être engagée en cas de force majeure nous mettant dans l'impossibilité de livrer ou d'exécuter la commande.

La force majeure telle qu'entendue au sens des présentes inclut notamment, de manière non exhaustive : la pandémie, la guerre, la mobilisation, la grève totale ou partielle, le lock-out, le retard de nos fournisseurs, le bris de machine, les difficultés d'approvisionnement en matières premières, composants, équipements ou en énergie, l'incendie ou tout autre événement dont nous n'aurions pas la maîtrise, de nature à empêcher ou réduire les fabrications ou les livraisons.

En cas de modification importante des conditions économiques en vigueur lors de notre acceptation d'une commande, de nature à rendre l'exécution excessivement onéreuse pour nous (notamment le prix de la matière première) nous nous réservons le droit de renégocier les conditions de cette commande et de la résilier en cas d'impossibilité d'accord.

XI – RESPECT DE NOS PRECONISATIONS

L'utilisation conforme des produits commercialisés par notre Société nécessite le respect scrupuleux des préconisations notamment de sélection, de stockage, de pose, d'utilisation et d'entretien stipulés dans nos notices, guides, cahiers, catalogues, fiches d'entretien et autres documents techniques.

Ces documents sont consultables librement sur notre site internet www.geplast.fr

Ces documents peuvent également être remis au client sur simple demande de sa part.

Le client s'engage à les porter à l'attention des utilisateurs intermédiaires et finaux.

En toute hypothèse, le client s'engage à ne pas entreprendre une quelconque utilisation ou action sur les produits commercialisés sans s'être enquis préalablement des éventuelles préconisations relatives auxdits produits. Le non-respect de ces préconisations s'oppose à tout remplacement, réparation, remboursement ou indemnisation d'aucune sorte.

Ces préconisations sont notamment les suivantes, sans caractère d'exhaustivité, et sans pouvoir se substituer à une étude attentive et au respect scrupuleux des documents techniques relatifs à chaque produit, et en cas de doute, à en référer préalablement à notre Société :

Vérification de la compatibilité des produits et adéquation aux besoins du client

Le client se doit de vérifier l'adéquation de nos produits et de leurs spécificités techniques à ses besoins, attentes et aux utilisations qu'il compte en faire.

En cas d'utilisation prévue de nos produits en combinaison ou incorporation avec d'autres produits dont nous n'avons pas préalablement garanti la compatibilité, que ces produits proviennent de notre Société ou de tiers, il appartient au client de s'assurer préalablement de l'adéquation et de la compatibilité des produits entre eux et plus généralement de la faisabilité technique de l'opération, dans des conditions raisonnables.

Vérification de l'état des produits avant utilisation et test de mise en œuvre

Les produits commercialisés par notre Société, qu'ils soient composés de matière synthétique (par exemple le PVC ou ABS), végétale ou hybride (par exemple la gamme Loryza) peuvent présenter des nuances de réalisation, notamment dans leur apparence (différences de teintes, imperfections des matériaux, etc.) et des nuances au niveau des longueurs.

En cas de mise en œuvre spécifique des produits, il appartient au client de procéder à des tests préalables.

Conditions de stockage et d'entretien des produits

Les produits doivent être stockés et entretenus dans des conditions normales et usuelles permettant d'assurer la préservation de leur structure, propriétés et apparence, notamment à l'égard des aléas climatiques, atmosphériques, de température, de luminosité ou autre, quelle que soit leur source, et en tout cas conformément à nos préconisations spécifiques lorsque celles-ci existent. De façon générale, les produits doivent être stockés à l'abri du soleil, des intempéries et de l'humidité.

Notamment, pour le stockage, les produits doivent être empilés sur une surface sèche et plane, dans un endroit frais et bien ventilé, à l'abri de la lumière, de manière à ne subir aucune déformation ou décoloration.

Les profils, composée à 100% de PVC, doit être entretenue à l'eau tiède savonneuse avec une éponge douce non abrasive et rincée à l'eau claire. Aucun solvant, acide, produit à base d'acétone ou chloré ne doit être utilisé. Pour le stockage, les kits cartons comme les paquets doivent être posés sur une surface sèche et plane, dans un endroit bien ventilé de manière à ne subir aucune déformation.

XII - DROIT DE PUBLICITE

Toute utilisation par le client de l'une de nos marques ou dénomination sociale sera subordonnée à notre accord écrit et préalable.

XIII – DONNEES PERSONNELLES

Dans le cadre des relations contractuelles avec le client, notre Société a recours à des moyens informatiques destinés à gérer plus facilement la commande du client, à satisfaire aux obligations légales ou règlementaires et à adresser les documents commerciaux au client. Certaines des données ainsi collectées, requises pour la conclusion ou la bonne exécution du ou des contrat(s), peuvent concerner une ou plusieurs personnes physiques identifiées ou identifiables agissant dans le cadre de leur activité professionnelle. Elles répondent dans ce cas à la qualification de données personnelles au sens de la réglementation nationale et européenne en vigueur. Notre Société est alors considérée comme le Responsable du Traitement

Ce faisant, notre Société s'engage à respecter en toutes circonstances la réglementation applicable au traitement de données à caractère personnel, et en particulier le règlement (UE) 2016/679 du Parlement européen et du Conseil du 27 avril 2016 applicable à compter du 25 mai 2018 (ci-après « le RGPD ») et la loi n°78-17 du 6 janvier 1978 relative à l'informatique, aux fichiers et aux libertés.

Notre Société s'engage également à ne faire appel ou à ne collaborer qu'avec des prestataires ou partenaires s'y conformant également.

Conformément à la réglementation, les données sont conservées le temps de la relation commerciale entre notre Société et le client puis pour une durée de 3 années après l'expiration de celle-ci, à des fins statistiques, ceci sans préjudice d'éventuelles obligations légales ou réglementaires d'archivage de données lorsque celle-ci existent et de la conservation rendue nécessaire à l'établissement de la preuve d'un droit ou d'un contrat qui peuvent être archivés conformément aux dispositions du Code de commerce.

Les personnes physiques objets du traitement disposent en toute hypothèse, relativement aux données les concernant, d'un droit d'accès, de rectification, d'effacement, de limitation, d'opposition, de portabilité, du droit de ne pas faire l'objet d'une décision individuelle automatisée (y compris le profilage) et d'un droit de recours auprès de la CNIL.

XIV - RESERVE DE PROPRIETE

LES PRODUITS VENDUS RESTENT NOTRE PROPRIETE JUSQU'AU PAIEMENT EFFECTIF DE L'INTEGRALITE DU PRIX EN PRINCIPAL ET ACCESSOIRE. A CET EGARD, NE CONSTITUE PAS UN PAIEMENT AU SENS DE LA PRESENTE CLAUSE, LA REMISE D'UNE TRAITE OU DE TOUT AUTRE TITRE CREATANT UNE OBLIGATION DE PAYER.

LE DEFAUT DE PAIEMENT DE L'UNE QUELCONQUE DES ECHEANCES PEUT ENTRAINER LA REVENDICATION DES PRODUITS.

LE CLIENT S'ENGAGE JUSQU'A COMPLET PAIEMENT DU PRIX, A PEINE DE REVENDICATION IMMEDIATE DES PRODUITS PAR NOTRE SOCIETE, A NE PAS TRANSFORMER NI INCORPORER LESDITS PRODUITS, NI A LES REVENDRE OU LES METTRE EN GAGE.

EN TOUTE HYPOTHESE, LES PRODUITS ENCORE EN POSSESSION DU CLIENT SONT REPUTES ETRE CEUX IMPAYES.

LE CLIENT S'ENGAGE EN OUTRE A NOUS PREVENIR IMMEDIATEMENT DE SON ETAT DE CESSATION DE PAIEMENT, A PROCEDER OU LAISSER PROCEDER DES L'OUVREURE DE LA PROCEDURE COLLECTIVE DE REDRESSEMENT OU LIQUIDATION JUDICIAIRE AU CONSTAT D'EXISTENCE DANS SON STOCK DE MARCHANDISES IMPAYEES NOUS APPARTENANT ET A NOUS FOURNIR TOUT RENSEIGNEMENT PERMETTANT D'EXERCER LA REVENDICATION A L'EGARD DES SOUS-ACQUEREURS.

CES DISPOSITIONS NE FONT PAS OBSTACLE AU TRANSFERT AU CLIENT, DES LA LIVRAISON, DES RISQUES DE PERTE ET DETERIORATION DES PRODUITS VENDUS AINSI QUE DES DOMMAGES QU'ILS POURRAIENT OCCASIONNER.

XV – LOI APPLICABLE - REGLEMENT DES LITIGES

TOUTES LES CONTESTATIONS RELATIVES A NOS VENTES ET A L'EXECUTION OU A L'INTERPRETATION DE NOS CONDITIONS GENERALES DE VENTE SONT SOUMISES AU DROIT FRANÇAIS ET SERONT DE LA COMPETENCE EXCLUSIVE DU TRIBUNAL DE COMMERCE DE NANTES (FRANCE), MEME EN CAS D'APPEL EN GARANTIE OU DE PLURALITE DE DEFENDEURS.

Date :

Nom, Prénom :

Signature précédée de la mention « Lu et approuvé »

GEPLAST

Outdoor

**RENDEZ-VOUS SUR
WWW.GEPLAST.FR**

GEPLAST SAS
Z.I. Actipole Nord 249
6, rue de Beauséjour
Saint André de la Marche
49450 SEVREMOINE
Tél : 02.41.49.80.90
Fax : 02.41.46.42.07

Document non contractuel. Nous nous réservons le droit à tout moment, dans un souci d'évolution de nos profilés, d'apporter toutes modifications que nous jugeons utiles.

