

Agencement d'intérieur


GEPLAST
Indoor

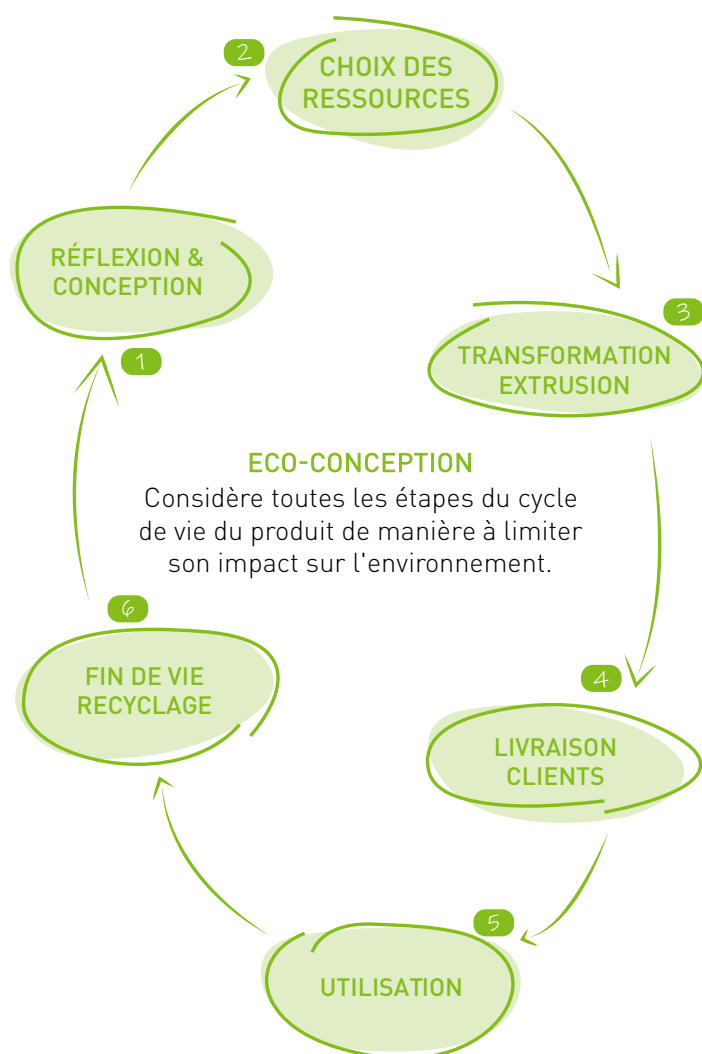
Février 2026



58%

de nos matières utilisées dans notre production sont d'origine recyclée ou biosourcées, soit 3 390 tonnes à l'année.

GEKO
Éco-conçu par nature



Une démarche écoresponsable

Dès leur conception, les produits de la gamme GEKO s'inscrivent dans un **cycle de vie décarboné** et **durable**. Par principe, et autant que possible, la matière n'est jamais "première". **Toutes les chutes sont triées, broyées et réextrudées.**

Outre la matière recyclée, GEKO utilise des composites alternatifs, issus de ressources agricoles quasi inépuisables ou encore des **matières biosourcées**.

À l'image d'un "gecko", type de lézard présent dans plusieurs parties du monde, les produits de la gamme répondent à trois fondamentaux :

- l'écoresponsabilité → nature
- la qualité de produit → agilité
- les solutions personnalisées → grande adaptabilité

Symbole de l'engagement de Geplast pour la protection de l'environnement, GEKO est une nouvelle expérience verte dans l'histoire du bâtiment, tout simplement parce qu'elle est "**Écoconçue par nature**".

EcoVadis



Chez Geplast, nous avons obtenu la certification **EcoVadis**, un label international qui évalue la performance RSE des entreprises selon quatre axes : **environnement, social, éthique et achats responsables**.

Cette certification marque une étape clé dans notre démarche éco-responsable. Elle valide les actions déjà menées au sein de notre entreprise et encourage Geplast à poursuivre ses efforts pour conjuguer innovation, compétitivité et responsabilité.

Être certifié EcoVadis, c'est pour nous une manière de garantir à nos clients, partenaires et collaborateurs que nos engagements RSE sont concrets, suivis et évalués de manière indépendante.

Label More

Geplast s'est vu attribuer pour la **sixième année consécutive**, le premier label européen saluant nos engagements pour réduire l'empreinte environnementale liée à la fabrication de nos produits en favorisant l'utilisation de matières premières recyclées.

Délivré par la Fédération de la Plasturgie et des Composites, le **label MORE** (MObilisés pour REcycler) apporte la preuve de notre progression dans l'incorporation de matières recyclées dans la production de nos profilés.



Les matériaux

Loryza®

Loryza® est une matière biosourcée qui se compose essentiellement de cosse de riz, un résidu alimentaire jusqu'à présent peu exploité alors qu'il ne nécessite ni culture spécifique, ni déforestation. Il s'agit d'une ressource agricole quasi inépuisable et présente partout dans le monde.

Le mélange de cosse de riz (60%) et de PVC a permis de créer un matériau extrêmement résistant et durable. Loryza® présente tous les avantages du bois, sans ses contraintes.

À l'esthétique chaleureuse et au toucher agréable sans écharde, s'ajoute le fait que le produit fini ne se fissure pas, ne s'éclate pas, ne glisse pas et surtout est imputrescible.

Son atout ultime ? Loryza® est 100% recyclable et a l'avantage d'être garanti 15 ans.

PVC

Bien connu des professionnels, le PVC est un matériau qui ne manque pas de ressources et reste au goût du jour : multi-usages, résistant aux agressions extérieures (UV, précipitations, feu), ne s'oxydant pas, facile à entretenir, décoratif et doté d'excellentes propriétés isolantes, il est par ailleurs relativement facile à travailler et à poser dès lors que l'on respecte un certain nombre de règles basiques.

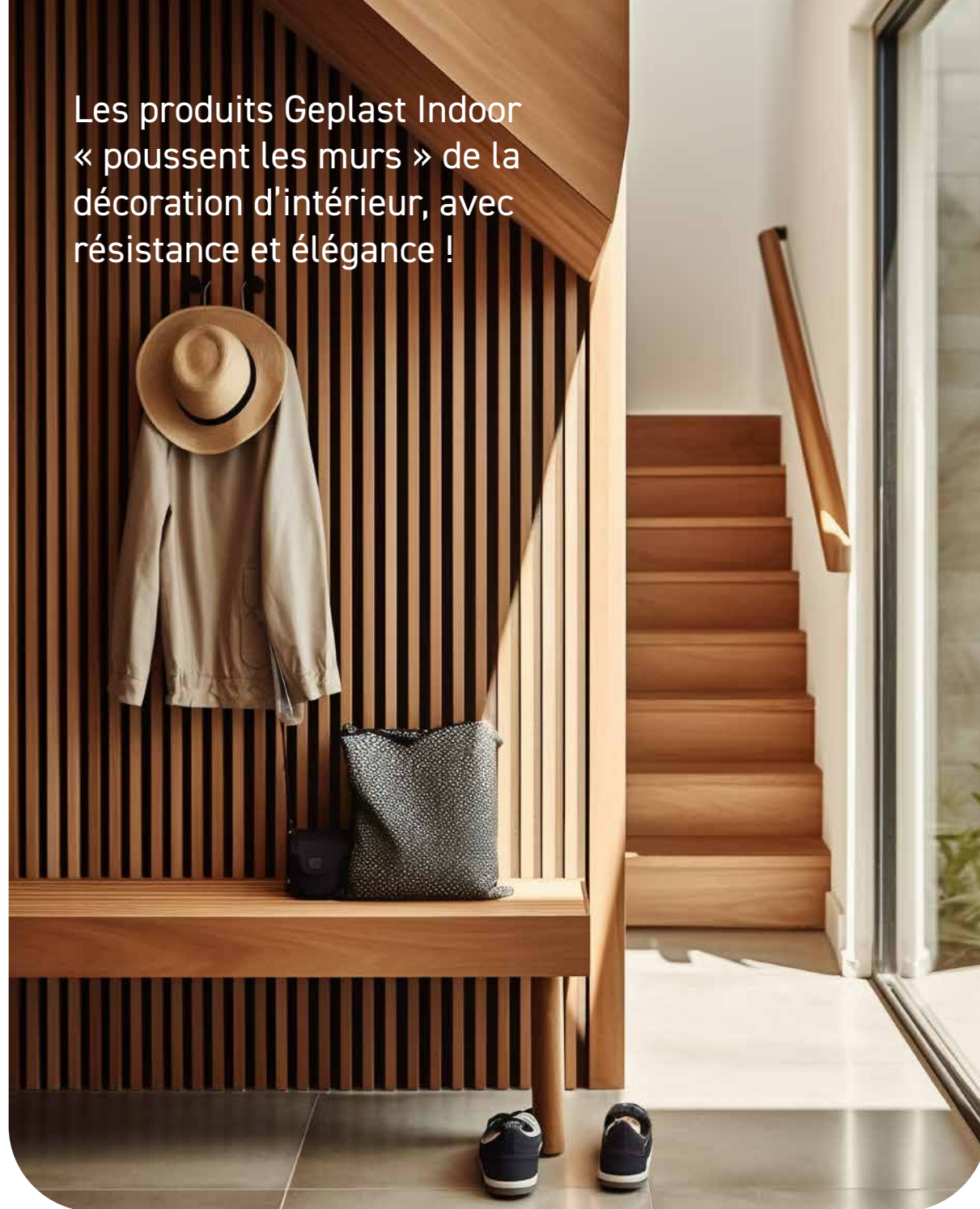
Le PVC est 100 % recyclable. L'industrie européenne a déployé des efforts considérables pour renforcer la collecte des déchets de PVC et pour optimiser les technologies de recyclage.

ABS

L'Acrylonitrile Butadiène Styrène, plus connu sous le sigle d'ABS, est un thermoplastique très utilisé chez Geplast et notamment pour la fabrication de ruptures de ponts thermiques et noyaux de menuiserie en aluminium.

La matière est utilisée pour la fabrication de produits rigides, légers et moulés et sa qualité première repose sur sa résistance aux chocs à basse température (-40°C). À noter également, l'ABS se recycle très facilement.

Les produits Geplast Indoor
« poussent les murs » de la
décoration d'intérieur, avec
résistance et élégance !



Geplast *Indoor*

Découvrez un univers de créativité et d'innovation, où l'art de la décoration indoor rencontre l'excellence de l'ingénierie. Déjà spécialiste dans la production de solutions d'aménagement extérieur, la technologie Geplast s'invite à l'intérieur. Avec cette collection « nouvelle génération », nos experts de l'extrusion mettent leur savoir-faire du produit technique au service d'une décoration tendance, durable et modulable.

Habillez vos espaces intérieurs façon Geplast

Claire-voie en lames élégant, claustra mural fonctionnel ou encore système de séparation polyvalent, tous nos produits sont fabriqués avec un haut niveau de détail pour s'adapter aux exigences de nos clients, pratiques ou décoratives. Cette combinaison de formes et de fonctions apporte des solutions inédites pour l'aménagement des espaces bureaux, la mise en avant des magasins et la décoration d'intérieur chez le particulier.

Parmi les fondamentaux de cette collection, on distinguera deux incontournables : une démarche d'écoconception systématique et une appropriation des styles déco actuels.

L'art des bonnes matières


La durabilité, garantie par les produits Geplast, s'appuie sur des formulations de plusieurs matières présentant de nombreux avantages. Outre leur grande résistance au temps et leur facilité d'entretien, le PVC et l'ABS peuvent contribuer à l'isolation thermique et phonique des espaces intérieurs. Enfin et surtout, ces matières sont 100 % recyclables. En fonction des applications, Geplast propose du PVC classé M1 anti-feu pour les établissements recevant du public.

Geplast utilise également le Loryza®, mix de matière recyclée et de cosse de riz (co-produit de la riziculture, abondant et quasi inépuisable), pourtant nouvelle en tant que matière industrielle. D'apparence semblable au bois, cette matière est plus résistante que ce dernier (UV, humidité, champignons, insectes...) et ouvre de nouveaux horizons en termes d'architecture écoresponsable.



Nos gammes

Block Art®



Décor suspendu

GEPLAST
Indoor



Block Art®

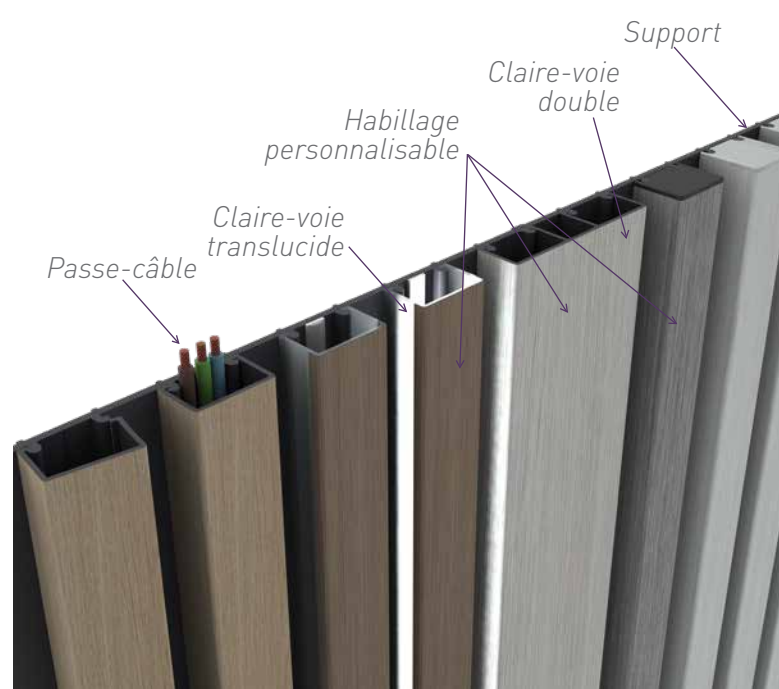
MARQUE & CONCEPT DÉPOSÉS

Claire-voie intérieure, **personnalisable**

Le panneau Block Art® réinvente la décoration d'intérieur en tant qu'habillage mural, modulable et personnalisable.

Constitué d'une succession de profilés, clipsés sur un fond plein, le Block Art® est le résultat d'un croisement entre authenticité et technicité. Inspiré des styles contemporains, il propose une atmosphère naturelle, chaleureuse, lumineuse... adaptant son design selon les goûts de chacun.

À cette force décorative s'ajoutent de nombreuses propriétés techniques (légèreté, rigidité, résistance), portées par un incontournable de la philosophie Geplast : la durabilité.



DESCRIPTIF PRODUIT

Le Block Art® se compose de deux parties. D'une part, un support issu de l'extrusion de **matière ABS recyclée**, de **PVC ignifugé recyclé (M1)** ou de **composites biosourcés**.

D'autre part, des profilés claires-voies réalisés en **ABS recyclé** ou en **PVC ignifugée recyclée (M1)**.

Ce décor mural présente, en face vue, une succession de tasseaux à l'aspect bois.

Le Block Art® comprend un profilé de base sur lequel se clipsent les différents profilés avec finition bois, pour créer un effet claire-voie traditionnel.

CARACTÉRISTIQUES GÉNÉRALES

Aspect

Bois (nuances et texture)

Autres aspects disponibles sur demande (métallique, laqué...)

Dimensions

La masse surfacique de l'ensemble d'une claire-voie varie de 7 Kg/m² à 10 Kg/m² en fonction de la matière du support.

Pose

Verticale (façon claire-voie) pour donner de la hauteur à l'espace

Horizontale (façon bardage)

Personnalisation

Choix dans les plaxages bois

Choix dans la forme des lames (standard ou design)

Sur demande, Geplast est en mesure de produire le Block Art® dans d'autres dimensions et coloris.

COLORIS

CLAIRES-VOIES & CORNIÈRES FINITION PLAXÉE

WOODEC



Turner oak malt
TM_3001



Turner oak toffee
TT_3004



Anteak
AT_3241



Sheffield oak alpine
SA_3002



Sheffield oak concrete
SC_3003



Pepper oak
PO_903A

+ 90 décors de films plaxés disponibles sur demande
Liste des films plaxés page 20.

Base des profilés claires-voies

ABS



Noir

PVC M1



Noir 004

Produit ignifugé de classification M1

SUPPORTS

MAT

ABS




Noir

Loryza®




Tonka



Granit

BRILLANT

PVC M1



Blanc 012



Noir 004

Produit ignifuge de classification M1

EMBOUTS

FINITION SUBLIMÉE




Malt



Toffee



Alpine



Pepper oak



Concrete

ABS



Noir

RÉFÉRENCES & CONDITIONNEMENTS

SUPPORTS

SUPPORT SIMPLE

ID001

Support claire-voie 250mm

2 barres de 2,5 ml / paquet

2 barres de 5 ml / paquet

320 barres de 2,5 ml / container

160 barres de 5 ml / container



New SUPPORT MONORAIL

ID008

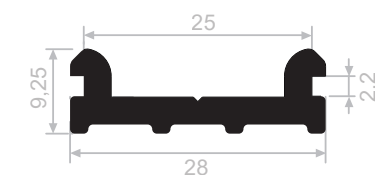
Support claire-voie 28mm

24 barres de 2,5ml / paquet


24 barres de 5ml / paquet

1000 barres de 2,5 ml / container

1000 barres de 5 ml / container



Compatible avec toutes les claires-voies, sauf ID007



Mises en œuvre

CLAIRES-VOIES

New

CLAIRE-VOIE DOUBLE

ID007

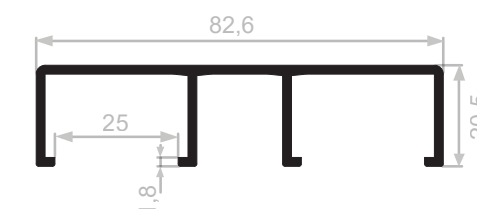
Claire-voie 82,6x20,5mm

6 barres de 2,5 ml / paquet


6 barres de 5 ml / paquet

616 barres de 2,5 ml / container

308 barres de 5 ml / container



New CLAIRE-VOIES TRANSLUCIDES



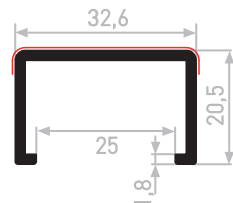
Claire-voie
PVC translucide
plaxé



ID003_TRL

Claire-voie 32,6x20,5mm

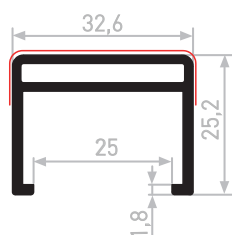
10 barres de 2,5 ml / paquet
10 barres de 5 ml / paquet
1600 barres de 2,5 ml / container
800 barres de 5 ml / container



ID004_TRL

Claire-voie 32,6x25,2mm

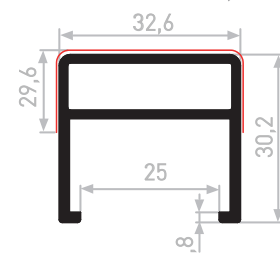
10 barres de 2,5 ml / paquet
10 barres de 5 ml / paquet
1280 barres de 2,5 ml / container
640 barres de 5 ml / container



ID005_TRL

Claire-voie 32,6x30,2mm

10 barres de 2,5 ml / paquet
10 barres de 5 ml / paquet
400 barres de 5 ml / container
800 barres de 2,5 ml / container

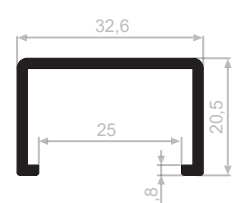


CLAIRE-VOIES SIMPLES

ID003

Claire-voie 32,6x20,5mm

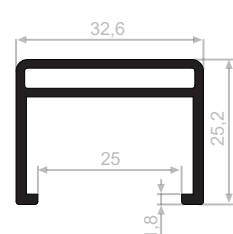
10 barres de 2,5 ml / paquet
10 barres de 5 ml / paquet
1600 barres de 2,5 ml / container
800 barres de 5 ml / container



ID004

Claire-voie 32,6x25,2mm

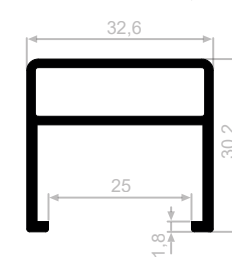
10 barres de 2,5 ml / paquet
10 barres de 5 ml / paquet
1280 barres de 2,5 ml / container
640 barres de 5 ml / container



ID005

Claire-voie 32,6x30,2mm

10 barres de 2,5 ml / paquet
10 barres de 5 ml / paquet
400 barres de 5 ml / container
800 barres de 2,5 ml / container

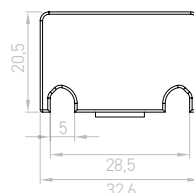


ACCESSOIRES

EMBOUTS

PII001

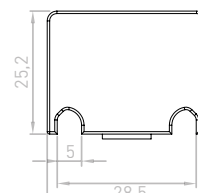
Embout CV 32,6x20,5
40 pièces / sachet



Compatible avec
ID003 & ID003_TRL

PII002

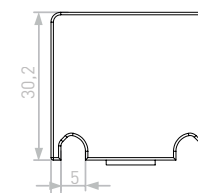
Embout CV 32,6x25,2
40 pièces / sachet



Compatible avec
ID004 & ID004_TRL

PII003

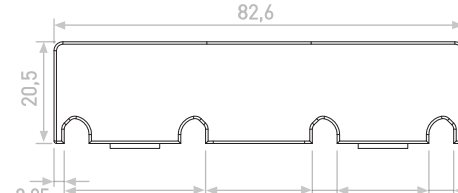
Embout CV 32,6x30,2
40 pièces / sachet




Compatible avec
ID005 & ID005_TRL

PII004

Embout CV 82,6x20,5
20 pièces / sachet



Compatible avec ID007



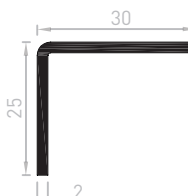
CORNIÈRES D'HABILLAGE

New

Disponibles en finitions plaxées et PVC noir M1

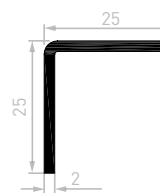
CE2081

Cornière 30x25x2
10 barres de 2,5ml / paquet



CE2085

Cornière 25x25x2
10 barres de 2,5ml / paquet



PERFORMANCES

La claire-voie permet de limiter les pertes de chaleur et de maintenir les températures intérieures grâce à un **Up = 3,2 W/(m².K)**.

Elle est également fonctionnelle grâce à sa capacité d'absorption acoustique de **0,2aw** qui permet d'améliorer le confort auditif des espaces.

DES PERFORMANCES CERTIFIÉES

THERMIQUE : Up = 3,2 W/m².K

ABSORPTION ACOUSTIQUE : α_w = 0,2 (PV CSTB)



DOMAINE D'EMPLOI

Mise en œuvre du Block Art® sur parois planes, neuves ou préexistantes, sur tous types de supports (parpaing, bois, béton, brique...), situées au ras du sol ou en hauteur.

Pas de contre-indication quant à l'exposition à la lumière.

Block Art® est idéal dans les milieux humides (salles de bains, saunas, hammams, piscine, thalasso...) car le produit n'absorbe pas l'eau.

Geplast préconise de ne pas utiliser ce produit à proximité d'une source de chaleur type poêle à bois.

Possibilité de faire passer les câbles électriques dans les profilés claires-voies.

FINITION



Pas de jointure grâce au support qui s'emboîte

Profilés bouchés aux extrémités → apparence d'élément plein grâce à des embouts

Habillage imitation bois → plaxé sur TOUT le barreaudage

MODULARITÉ

- Lames interchangeables, en cas de réaménagement ou de changement de décoration.

Facilité de mise en œuvre par clipsage.

STABILITÉ

- Le Block Art® n'a pas d'influence sur la descente de charge du fait de sa grande légèreté.

De plus, il garantit une grande résistance aux chocs.

DURABILITÉ - ENTRETIEN

- Plus résistant que le bois !
- Durable dans le temps
- Insensible aux contaminations fongiques
- Rigide et isolant
- Facile à nettoyer (pas de produit d'entretien spécifique)

La force de l'ingénierie ornementale

Le Block Art® est issu de l'extrusion, un procédé industriel qui permet de créer des formes rigides, complexes et détaillées, mais aussi de mixer les matières afin d'obtenir des formulations plus vertueuses et de haute qualité.

Outre sa grande résistance, le Block Art® offre d'excellentes propriétés isolantes.

Écoconception

Le Block Art® est une parfaite illustration de la réflexion qui anime de plus en plus les industriels : trouver le bon équilibre entre performances techniques et écologiques.

- Le support, les profilés claires-voies ainsi que les embouts aux extrémités, sont réalisés en ABS recyclé, en PVC ignifugé recyclé classé M1 ou en composite.
- C'est un produit durable (conception robuste et modulable)

A noter : tous les coproduits de production sont récoltés et réutilisés.

MAQUETTE D'EXPOSITION

Découvrez nos deux modèles d'exposition Block Art®, conçus pour présenter l'ensemble des décors plaxés et des claires-voies disponibles.

Ces maquettes permettent ainsi de visualiser toutes les finitions et configurations possibles.

MAQ_BLOCKART_100X75



MAQ_BLOCKART_50X50




Les tarifs des maquettes sont disponibles sur demande.
Contactez un commercial pour davantage d'informations.



NOTICE DE POSE

Étape n°1.

Préparez vos éléments pour la mise en place de votre Block Art®.



Étape n°2.

Déterminez les supports puis les tasseaux à la dimension souhaitée.



Veillez à bien couper les éléments un à un pour éviter la casse des supports.

Étape n°3.


Avant de fixer le support sur le mur, coupez la fin de votre module.

Attention à bien emboîter votre support avec le précédent avant de fixer au mur.



Étape n°4.

Posez le support sur une surface plane, neuve ou préexistante. Choisissez ensuite votre type de pose : **collage ou vissage**.



VISSAGE


Positionnez deux vis autoforeuse en bas et en haut du support, puis en quinconce tous les 250 mm sur la hauteur.

COLLAGE

Collez votre support sur les rainures saillantes.




Pour une bonne adhérence au mur, choisissez une colle compatible avec de l'ABS et réalisez au minimum 3 longueurs de colle.



Étape n°5.

Insérez chaque tasseau en position de flexion sur le support mural, puis les faire glisser vers le haut jusqu'à son emplacement final.



La pose du tasseau doit débuter au niveau du bas de votre support.

Étape n°6.

EMBOUT DE FINITION

Pour parfaire l'esthétique de votre Block Art®, ajoutez les embouts de finition si besoin.



CORNIÈRES D'HABILLAGE

Fixez les cornières de finition pour un rendu impeccable, en les positionnant aux extrémités des claires-voies, avec ou sans tasseau, ainsi qu'en pose d'angle.


Cornière avec tasseau



Cornière sans tasseau



Cornière positionnée en angle



ALPINE



TOFFEE



MALT



MALT



Block Art®,
Claire-voie intérieure personnalisable

SUPPORTS

ID001

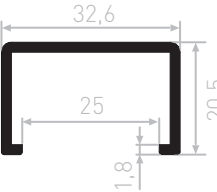


ID008

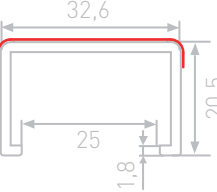


CLAIRES-VOIES

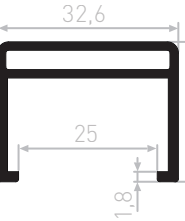
ID003



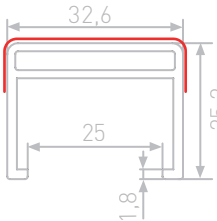
ID003_TRL



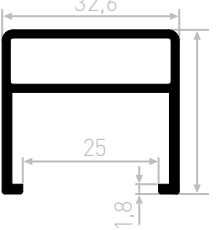
ID004



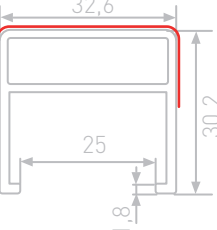
ID004_TRL



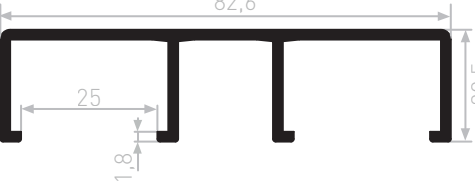
ID005



ID005_TRL

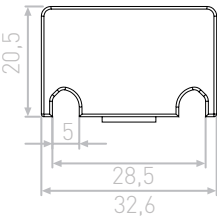


ID007

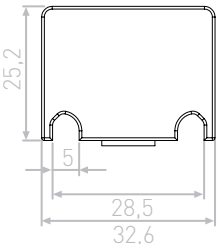


EMBOUTS

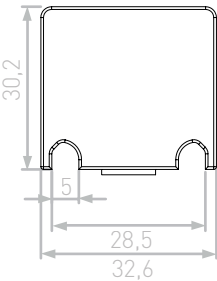
PII001



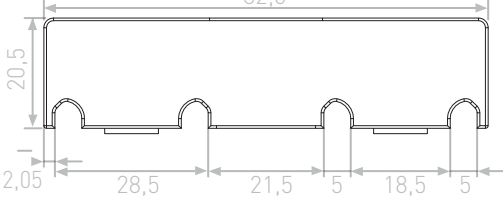
PII002



PII003

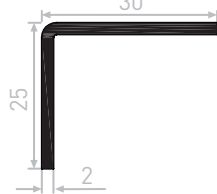


PII004

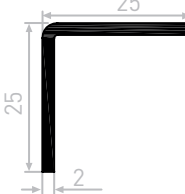


CORNIÈRES D'HABILLAGE

CE2081



CE2085



PLV, décor suspendu

Réinventez vos espaces de vente avec notre nouvelle collection de profils suspendus en PVC plaxé.
Une solution à la fois économique et durable, qui surpasse les structures en bois traditionnelles.

Pourquoi choisir nos profils suspendus ?

Légèreté et adaptabilité : Faciles à poser, ils s'adaptent à tous les types d'installations.

Conformité M1 anti-feu : Parfaitement adaptés à une utilisation en intérieur, ils résistent aux gonflements et aux déformations.

Finition haut de gamme : Le plaxage offre une finition harmonieuse et soignée.

Explorez nos nombreuses options de design, notamment 7 finitions bois ultra-réalistes, pour un rendu naturel et élégant.




Décor suspendu



DESCRIPTIF PRODUIT

Le décor suspendu est constitué de plusieurs éléments, notamment d'un profil décoratif et d'un embout plat qui sont issus de l'extrusion de **PVC ignifugé (M1)**.



COLORIS

PROFILS DE DÉCORATION FINITION PLAXÉE



WOODEC



+ 90 décors de films plaxés disponibles sur demande
Liste des films plaxés page 20.

EMBOUTS FINITION SUBLIMÉE



CARACTÉRISTIQUES GÉNÉRALES

Aspect

Bois (nuances et texture)
Autres aspects disponibles sur demande (métallique, laqué...)

Modularité

Lames interchangeables, en cas de réaménagement ou de changement de décoration.

Pose

Positionnée verticalement en suspension grâce à une fixation simple, elle met en valeur et attire l'attention sur votre espace de vente.

Personnalisation

Choix dans les plaxages bois

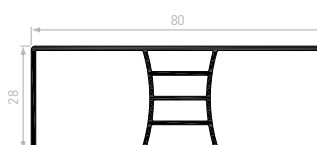
Durabilité - entretien

Plus résistant que le bois !
Insensible aux contaminations fongiques
Facile à nettoyer (pas de produit d'entretien spécifique)
Durable dans le temps
Rigide, pratique et isolant

RÉFÉRENCES & CONDITIONNEMENTS

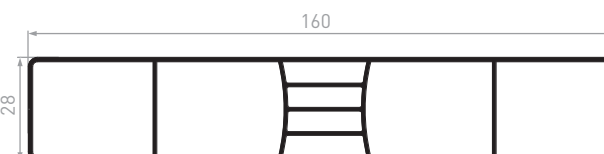
CL064

Profil de décoration plaxé 80x28 mm
5 barres de 6ml / paquet
150 barres de 6ml / container



CL017

Profil de décoration plaxé 160x28 mm
5 barres de 6ml / paquet
75 barres de 6ml / container



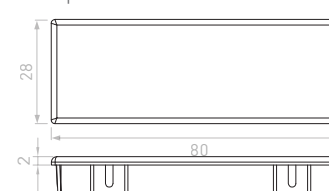
CL001

Profil de décoration plaxé 120x28 mm
5 barres de 6ml / paquet
98 barres de 6ml / container



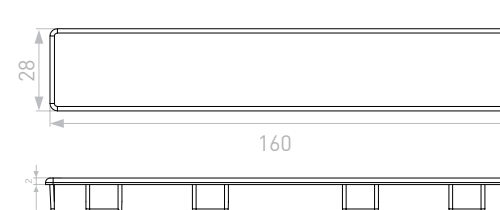
PIC057

Embout plat, finition sublimée 80x28 mm
50 pièces / sachet



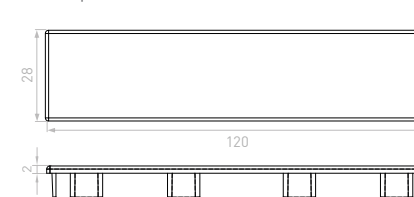
PIC024

Embout plat, finition sublimée 160x28 mm
100 pièces / sachet





























PIC001

Embout plat, finition sublimée 120x28 mm
250 pièces / sachet



Coloris						Code article	Référence fournisseur	Fournisseur	
Désignation	RAL (indicatif)	Qualité	Garantie mini fournisseur	Finition					
Classique	Chêne Doré		RAL 8001	PX	15 ans	Veiné (A)	XXXXX_CDXXX_2178	9.2178 301 - 116700	RENOLIT
	Acajou Mahagoni		RAL 8016	PX	15 ans	Veiné (A)	XXXXX_ACXXX_2097	9.2097 313 - 116700	RENOLIT
	Acajou Sapeli		RAL 8016	PX	15 ans	Veiné (A)	XXXXX_ACXXX_2065	9.2065 321 - 116700	RENOLIT
	Aluminium Brossé		RAL 7035	-	10 ans	Veiné	XXXXX_MAXXX_1001	F436-1001	CONTINENTAL
	Alux DB Gris		DB703	-	10 ans	Grainé	XXXXX_ADXXX_1014	F436-1014	CONTINENTAL
	Anteak (Chêne gris Scheffield)		RAL 7030	-	10 ans	Veiné	XXXXX_ATXXX_3086	F436-3086	CONTINENTAL
	Anteak		RAL 7006	MX	7,5 ans	Veiné (A)	XXXXX_ATXXX_3241	9.3241 002 - 119500	RENOLIT
	Argent Brossé		RAL 9022	-	10 ans	Veiné	XXXXX_ABXXX_1002	F436-1002	CONTINENTAL
	Balmoral *		RAL 085 60 10	MX	7,5 ans	Veiné (A)	XXXXX_GMXXX_6858	02.11.71.000106 - 100200	RENOLIT
	Black Cherry		RAL 8016	MX	10 ans	Veiné (A)	XXXXX_BCXXX_3202	9.3202 001 - 116700	RENOLIT
	Blanc Brillant Weiss		RAL 9003	-	10 ans	Veiné	XXXXX_BWXXX_5057	F456-5057	CONTINENTAL
	Blanc Structuré		RAL 9010	-	10 ans	Veiné	XXXXX_BSXXX_5053	F456-5053	CONTINENTAL
	Blanc Structuré		RAL 9010	PX	15 ans	Veiné (A)	XXXXX_BSXXX_9152	02.20.91.000001 - 116801	RENOLIT
	Bleu Brillant		RAL 5007	PX	15 ans	Veiné (A)	XXXXX_BBXXX_5007	02.20.51.000002 - 116700	RENOLIT
	Bleu Nuit		RAL 5011	PX	15 ans	Veiné (A)	XXXXX_BNXXX_5150	02.20.51.000001 - 116700	RENOLIT
	Bronze Matt		RAL 7021	-	10 ans	Grainé	XXXXX_BZXXX_6055	F436-6055	CONTINENTAL
	Brun Chocolat		RAL 8022	PX	15 ans	Veiné (A)	XXXXX_BCXXX_8875	02.20.81.000018 - 116700	RENOLIT
	Brun Foncé		RAL 8022	PX	15 ans	Veiné (A)	XXXXX_BFXXX_8518	02.20.81.000010 - 116700	RENOLIT
	Brun Noir		RAL 8022	-	10 ans	Veiné	XXXXX_SBXXX_5010	F436-5010	CONTINENTAL
	Brun Noir		RAL 8022	-	10 ans	Grainé mat	XXXXX_SBXXX_6071	F436-6071	CONTINENTAL
	Brun Sépia Ulti-Matt		RAL8014	PX	15 ans	Grainé mat (C)	XXXXX_BSXXX_801C	02.20.81.000030-504700	RENOLIT
	Chêne Clair *		RAL 1001	MX	7,5 ans	Veiné (A)	XXXXX_CCXXX_3211	9.3211 006 - 114800	RENOLIT
	Chêne Clair Sheffield		RAL 1013	-	10 ans	Veiné	XXXXX_CCXXX_3081	F456-3081	CONTINENTAL
	Chêne Foncé		RAL 8014	PX	15 ans	Veiné (A)	XXXXX_CFXXX_2052	9.2052 389 - 116700	RENOLIT
	Chêne Irlandais		RAL 1014	PX	15 ans	Veiné (A)	XXXXX_CIXXX_3211	9.3211 305 - 114800	RENOLIT
	Chêne Sipo Brown *		RAL 8028	-	10 ans	Veiné	XXXXX_CBXXX_3065	F436-3065	CONTINENTAL
	Crème Structuré		RAL 9001	PX	15 ans	Veiné (A)	XXXXX_CSXXX_1379	02.20.11.000001 - 116700	RENOLIT

Coloris						Code article	Référence fournisseur	Fournisseur
Désignation	RAL (indicatif)	Qualité	Garantie mini fournisseur	Finition				
Crème Structuré		RAL 9001	-	10 ans	Veiné	XXXXX_CSXXX_5054	F456-5054	CONTINENTAL
Desert Oak		RAL 1001	PX	10 ans	Veiné (A)	XXXXX_DOXXX_101A	2.0057 004 - 130300	RENOLIT
Earl Platin*		RAL 810-M	MX	7,5 ans	Veiné (A)	XXXXX_EPXXX_1293	9.1293 010 - 119500	RENOLIT
Gris 7155		RAL 7001	PX	15 ans	Veiné (A)	XXXXX_GRXXX_7155	02.20.71.000007 - 116700	RENOLIT
Gris 7155 Smooth 2 *		RAL 7001	MX	7,5 ans	Grainé (B)	XXXXX_GRXXX_703B	02.11.71.000047 - 809700	RENOLIT
Gris Agate		RAL 7038	PX	15 ans	Veiné (A)	XXXXX_GTXXX_7038	02.20.71.000005 - 116700	RENOLIT
Gris Alux		RAL 9007	-	10 ans	Grainé	XXXXX_AGXXX_1016	F436-1016	CONTINENTAL
Gris Anthracite		RAL 7016	-	10 ans	Grainé	XXXXX_GAXXX_6003	F436-6003	CONTINENTAL
Gris Anthracite		RAL 7016	PX	10 ans	Veiné (A)	XXXXX_GAXXX_6167	02.20.71.000001 - 116700	RENOLIT
Gris Anthracite		RAL 7016	-	10 ans	Grainé	XXXXX_GAXXX_7003	F436-7003	CONTINENTAL
Gris Anthracite		RAL 7016	MX	5 ans	Grainé (B)	XXXXX_GAXXX_9122	02.11.71.000110 - 801300	RENOLIT
Gris Anthracite Brossé		RAL 7016	-	10 ans	Veiné	XXXXX_GBXXX_1006	F436-1006	CONTINENTAL
Gris Anthracite Foncé		RAL 7021	-	10 ans	Grainé	XXXXX_GAXXX_6023	F436-6023	CONTINENTAL
Gris Anthracite Smooth *		RAL 7016	PX	15 ans	Grainé (B)	XXXXX_GAXXX_6083	02.20.71.000001 - 808300	RENOLIT
Gris Anthracite Smooth2		RAL 7016	PX	15 ans	Grainé (B)	XXXXX_GAXXX_701B	02.20.71.000001 - 809700	RENOLIT
Gris Antracite Stylo		RAL 7016	-	10 ans	Veiné	XXXXX_GAXXX_4003	F436-4003	CONTINENTAL
Gris Anthracite Ulti-Matt		RAL 7016	PX	15 ans	Grainé mat (C)	XXXXX_GAXXX_701C	02.20.71.000001 - 504700	RENOLIT
Gris Basalt		RAL 7012	-	10 ans	Grainé	XXXXX_GBXXX_6048	F436-6048	CONTINENTAL
Gris Basalt		RAL 7012	PX	15 ans	Veiné (A)	XXXXX_GBXXX_7012	02.20.71.000010 - 116700	RENOLIT
Gris Brun 8019 Smooth 2 *		RAL 8019	PX	7,5 ans	Grainé (B)	XXXXX_GBXXX_801B	02.20.81.000055-809700	RENOLIT
Gris Lumière		RAL 7035	PX	15 ans	Veiné (A)	XXXXX_GLXXX_7251	02.20.71.000011 - 116700	RENOLIT
Gris Quartz (mat)		RAL 7039	-	10 ans	Grainé	XXXXX_GQXXX_6047	F436-6047	CONTINENTAL
Gris Quartz		RAL 7039	PX	15 ans	Veiné (A)	XXXXX_GQXXX_7039	02.20.71.000012 - 116700	RENOLIT
Gris Quartz		RAL 7039	-	10 ans	Grainé	XXXXX_GQXXX_7047	F436-7047	CONTINENTAL
Gris Quartz Smooth *		RAL 7039	MX	7,5 ans	Grainé (B)	XXXXX_GQXXX_707B	02.11.71.000046-808300	RENOLIT
Gris Quartz Smooth 2		RAL 7039	MX	7,5 ans	Grainé (B)	XXXXX_GQXXX_704B	02.11.71.000046 - 809700	RENOLIT
Gris Teak Silver *		RAL 7001	-	10 ans	Veiné	XXXXX_GSXXX_3054	F436-3054	CONTINENTAL



SOLUTIONS DE
CONCEPTION,
D'EXTRUSION ET
D'INJECTION


GEPLAST
Indoor

GEPLAST SAS
Z.I. Actipôle Nord 249
6, rue de Beauséjour
Saint-André-de-la-Marche
49450 SÈVREMOINE
Téléphone : 02 41 49 80 90

geplast.fr